

CONTO DEL BILANCIO - 2013

ENTRATE

Codice-Risorsa-Capit	DESCRIZIONE	RS CP T	Res. conservati e Stanz.def. bilancio	Conto del tesoriere	Determinazione dei residui	Accertamenti	Maggiori o minori entrate
			Residui (A)	Riscossioni	Res. da riportare	Residui (D=B+C)	(E=D-A)
			Competenza (F)	Residui (B)	Residui (C)	Residui (D=B+C)	(E=D-A)
			Totale (M)	Competenza (G)	Competenza (H)	Competenza (I=G+H)	(L=I-F)
				Totale (N)	Residui al 31 dic. (O=C+H)	Acc. al 31 dicembre (P=D+I)	
101 - 0007	Risorsa 0007 - ACCERTAMENTO E LIQUIDAZIONI.C.I. RISCOSSA ATTRAVERSOALTRE FORME	RS	2.010,72	2.010,72		2.010,72	
		CP	32.000,00	32.315,03		32.315,03	315,03
		T	34.010,72	34.325,75		34.325,75	
101 - 0010	Risorsa 0010 - IMPOSTA COMUNALESULLA PUBBLICITA'	RS	3.000,00	1.927,36	1.072,64	3.000,00	
		CP	21.000,00	11.464,21	5.000,00	16.464,21	-4.535,79
		T	24.000,00	13.391,57	6.072,64	19.464,21	
101 - 0015	Risorsa 0015 - IMU - IMPOSTA MUNICIPALE UNICA	RS	14.083,74	13.962,45	121,29	14.083,74	0,00
		CP	633.265,00	400.484,32	66.971,17	467.455,49	-165.809,51
		T	647.348,74	414.446,77	67.092,46	481.539,23	
101 - 0022	Risorsa 0022 - ADDIZIONALE COMUNALEALL'IRPEF - RISORSA -	RS	1.540,87	1.540,87		1.540,87	
		CP	160.000,00	97.253,02	50.000,00	147.253,02	-12.746,98
		T	161.540,87	98.793,89	50.000,00	148.793,89	
Totale categoria 01 - IMPOSTE		RS	20.635,33	19.441,40	1.193,93	20.635,33	
		CP	846.265,00	541.516,58	121.971,17	663.487,75	-182.777,25
		T	866.900,33	560.957,98	123.165,10	684.123,08	
102 - 0024	Risorsa 0024 - TASSA OCCUPAZIONEPERMANENTE SPAZI ED AREEPUBBLICHE	RS	4.475,19	4.491,97		4.491,97	16,78
		CP	29.000,00	18.794,86	6.100,00	24.894,86	-4.105,14
		T	33.475,19	23.286,83	6.100,00	29.386,83	
102 - 0028	Risorsa 0028 - TASSA SMALTIMENTO RIFIUTISOLIDI URBANI	RS	202.360,04	189.089,72	13.270,32	202.360,04	
		CP	525.750,00	12.141,90	498.858,10	511.000,00	-14.750,00
		T	728.110,04	201.231,62	512.128,42	713.360,04	
Totale categoria 02 - TASSE		RS	206.835,23	193.581,69	13.270,32	206.852,01	16,78
		CP	554.750,00	30.936,76	504.958,10	535.894,86	-18.855,14
		T	761.585,23	224.518,45	518.228,42	742.746,87	

CONTO DEL BILANCIO - 2013

ENTRATE

Codice-Risorsa-Capit	DESCRIZIONE	RS CP T	Res. conservati e Stanz.def. bilancio	Conto del tesoriere	Determinazione dei residui	Accertamenti	Maggiori o minori entrate	
			Residui (A)	Riscossioni	Res. da riportare			
			Competenza (F)	Residui (B)	Residui (C)	Residui (D=B+C)	(E=D-A)	
			Totale (M)	Competenza (G)	Competenza (H)	Competenza (I=G+H)	(L=I-F)	
				Totale (N)	Residui al 31 dic. (O=C+H)	Acc. al 31 dicembre (P=D+I)		
103 - 0040	Risorsa 0040 - DIRITTI SULLE PUBBLICHEAFFISSIONI	RS	1.533,78	1.667,71		1.667,71	133,93	
		CP	9.000,00	5.665,98	334,02	6.000,00	-3.000,00	
		T	10.533,78	7.333,69	334,02	7.667,71		
103 - 0045	Risorsa 0045 - FONDO SPERIMENTALE DI RIEQUILIBRIO - FEDERALISMO FISCALE	RS	57.096,34	40.085,90	5.400,21	45.486,11	-11.610,23	INS
		CP	920.574,65	1.017.413,30	49.998,47	1.067.411,77	146.837,12	
		T	977.670,99	1.057.499,20	55.398,68	1.112.897,88		
	Totale categoria 03 - TRIBUTI SPECIALI ED ALTRE ENTRATE TRIBUTARIE PROPRIE	RS	58.630,12	41.753,61	5.400,21	47.153,82	-11.476,30	INS
		CP	929.574,65	1.023.079,28	50.332,49	1.073.411,77	143.837,12	
		T	988.204,77	1.064.832,89	55.732,70	1.120.565,59		
	Categoria 01 - IMPOSTE totali	RS	20.635,33	19.441,40	1.193,93	20.635,33		
		CP	846.265,00	541.516,58	121.971,17	663.487,75	-182.777,25	
		T	866.900,33	560.957,98	123.165,10	684.123,08		
	Categoria 02 - TASSE totali	RS	206.835,23	193.581,69	13.270,32	206.852,01	16,78	
		CP	554.750,00	30.936,76	504.958,10	535.894,86	-18.855,14	
		T	761.585,23	224.518,45	518.228,42	742.746,87		
	Categoria 03 - TRIBUTI SPECIALI ED ALTRE ENTRATE TRIBUTARIE PROPRIE totali	RS	58.630,12	41.753,61	5.400,21	47.153,82	-11.476,30	INS
		CP	929.574,65	1.023.079,28	50.332,49	1.073.411,77	143.837,12	
		T	988.204,77	1.064.832,89	55.732,70	1.120.565,59		
	Totale titolo 1 - ENTRATE TRIBUTARIE	RS	286.100,68	254.776,70	19.864,46	274.641,16	-11.459,52	INS
		CP	2.330.589,65	1.595.532,62	677.261,76	2.272.794,38	-57.795,27	
		T	2.616.690,33	1.850.309,32	697.126,22	2.547.435,54		

CONTO DEL BILANCIO - 2013

ENTRATE

Codice-Risorsa-Capit	DESCRIZIONE	RS CP T	Res. conservati e Stanz.def. bilancio	Conto del tesoriere	Determinazione dei residui	Accertamenti	Maggiori o minori entrate
			Residui (A)	Riscossioni	Res. da riportare	Residui (D=B+C)	(E=D-A)
			Competenza (F)	Residui (B)	Residui (C)	Residui (D=B+C)	(E=D-A)
			Totale (M)	Competenza (G)	Competenza (H)	Competenza (I=G+H)	(L=I-F)
				Totale (N)	Residui al 31 dic. (O=C+H)	Acc. al 31 dicembre (P=D+I)	
201 - 0056	Risorsa 0056 - CONTRIBUTO ORDINARIO ORDINARI	RS					
		CP	171.994,01	190.672,22		190.672,22	18.678,21
		T	171.994,01	190.672,22		190.672,22	
	Totale categoria 01 - CONTRIBUTI E TRASFERIMENTI CORRENTI DELLO STATO	RS					
		CP	171.994,01	190.672,22		190.672,22	18.678,21
		T	171.994,01	190.672,22		190.672,22	
203 - 0075	Risorsa 0075 - INTERVENTI VARI INTERVENTI VARI	RS					
		CP	15.954,67	13.235,00		13.235,00	-2.719,67
		T	15.954,67	13.235,00		13.235,00	
203 - 0079	Risorsa 0079 - FACILITAZIONI DI VIAGGIO CONTRIBUTO REGIONALE	RS					
		CP	8.000,00		8.000,00	8.000,00	
		T	8.000,00		8.000,00	8.000,00	
203 - 0114	Risorsa 0114 - FONDO NAZIONALE PER SOSTEGNO ALL'ACCESSO ALLE ABITAZIONI IN LOCAZIONE.	RS					
		CP	15.000,00	12.678,54		12.678,54	-2.321,46
		T	15.000,00	12.678,54		12.678,54	
	Totale categoria 03 - CONTRIBUTI E TRASFERIMENTI DALLA REGIONE PER FUNZIONI DELEGATE	RS					
		CP	38.954,67	25.913,54	8.000,00	33.913,54	-5.041,13
		T	38.954,67	25.913,54	8.000,00	33.913,54	
205 - 0145	Risorsa 0145 - CONTRIBUTO PIANO DI ZONA	RS	8.256,49	8.256,49		8.256,49	
		CP	49.807,03	35.416,69	14.390,34	49.807,03	
		T	58.063,52	43.673,18	14.390,34	58.063,52	
205 - 0149	Risorsa 0149 - CONTRIBUTO DOVUTO DALTESORIERE PER INCENTIVONEL SETTORE CULTURALE ECC.	RS	1.050,00	797,01	252,99	1.050,00	
		CP					
		T	1.050,00	797,01	252,99	1.050,00	

CONTO DEL BILANCIO - 2013

ENTRATE

Codice-Risorsa-Capit	DESCRIZIONE	RS CP T	Res. conservati e Stanz.def. bilancio	Conto del tesoriere	Determinazione dei residui	Accertamenti	Maggiori o minori entrate
			Residui (A)	Riscossioni	Res. da riportare	Residui (D=B+C)	(E=D-A)
			Competenza (F)	Residui (B)	Residui (C)	Residui (D=B+C)	(E=D-A)
			Totale (M)	Competenza (G)	Competenza (H)	Competenza (I=G+H)	(L=I-F)
				Totale (N)	Residui al 31 dic. (O=C+H)	Acc. al 31 dicembre (P=D+I)	
	Totale categoria 05 - CONTRIBUTI E TRASFERIMENTI CORRENTI DA ALTRI ENTI DEL SETTORE PUBBLICO	RS CP T	9.306,49 49.807,03 59.113,52	9.053,50 35.416,69 44.470,19	252,99 14.390,34 14.643,33	9.306,49 49.807,03 59.113,52	
	Categoria 01 - CONTRIBUTI E TRASFERIMENTI CORRENTI DELLO STATO totali	RS CP T	 171.994,01 171.994,01	 190.672,22 190.672,22	 	 190.672,22 190.672,22	 18.678,21
	Categoria 03 - CONTRIBUTI E TRASFERIMENTI DALLA REGIONE PER FUNZIONI DELEGATE totali	RS CP T	 38.954,67 38.954,67	 25.913,54 25.913,54	 8.000,00 8.000,00	 33.913,54 33.913,54	 -5.041,13
	Categoria 05 - CONTRIBUTI E TRASFERIMENTI CORRENTI DA ALTRI ENTI DEL SETTORE PUBBLICO totali	RS CP T	9.306,49 49.807,03 59.113,52	9.053,50 35.416,69 44.470,19	252,99 14.390,34 14.643,33	9.306,49 49.807,03 59.113,52	
	Totale titolo 2 - ENTRATE DERIVANTI DA CONTRIBUTI E TRASFERIMENTI CORRENTI DELLO STATO, DELLA REGIONE E DI ALTRI ENTIPUBBLICI	RS CP T	9.306,49 260.755,71 270.062,20	9.053,50 252.002,45 261.055,95	252,99 22.390,34 22.643,33	9.306,49 274.392,79 283.699,28	13.637,08

CONTO DEL BILANCIO - 2013

ENTRATE

Codice-Risorsa-Capit	DESCRIZIONE	RS CP T	Res. conservati e Stanz.def. bilancio	Conto del tesoriere	Determinazione dei residui	Accertamenti	Maggiori o minori entrate
			Residui (A)	Riscossioni	Res. da riportare	Residui (D=B+C)	(E=D-A)
			Competenza (F)	Residui (B)	Residui (C)	Residui (D=B+C)	(E=D-A)
			Totale (M)	Competenza (G)	Competenza (H)	Competenza (I=G+H)	(L=I-F)
				Totale (N)	Residui al 31 dic. (O=C+H)	Acc. al 31 dicembre (P=D+I)	
301 - 0184	Risorsa 0184 - DIRITTI DI SEGRETERIA SUCERTIFICAZIONI E STIPULACONTRATTI - CAPP.34 E 98	RS	1.310,00	1.310,00		1.310,00	
		CP	11.000,00	8.979,24	3.923,60	12.902,84	1.902,84
		T	12.310,00	10.289,24	3.923,60	14.212,84	
301 - 0190	Risorsa 0190 - DIRITTI PER IL RILASCIODELLE CARTE DI IDENTITA'	RS	210,40	210,40		210,40	
		CP	4.000,00	3.984,68		3.984,68	-15,32
		T	4.210,40	4.195,08		4.195,08	
301 - 0194	Risorsa 0194 - PROVENTI VIOLAZIONI CODICE DELLA STRADA	RS					
		CP	9.000,00	8.633,86	754,20	9.388,06	388,06
		T	9.000,00	8.633,86	754,20	9.388,06	
301 - 0198	Risorsa 0198 - PROVENTI QUOTE DI FREQUENZ REFEZIONE	RS	5.627,12	5.627,12		5.627,12	
		CP	20.500,00	16.576,08	3.923,92	20.500,00	
		T	26.127,12	22.203,20	3.923,92	26.127,12	
301 - 0200	Risorsa 0200 - TELESOCCORSO - CONTRIBUZIONE UTENTI	RS					
		CP	500,00		500,00	500,00	
		T	500,00		500,00	500,00	
301 - 0212	Risorsa 0212 - PROVENTI PER APPALTOLAMPADE VOTIVE	RS	1.550,00	2.250,00		2.250,00	700,00
		CP	20.000,00	17.775,00	3.250,00	21.025,00	1.025,00
		T	21.550,00	20.025,00	3.250,00	23.275,00	
301 - 0323	Risorsa 0323 - CONCORSO FAMIGLIE SPESE TRASPORTI SCOLASTICI	RS	671,00	900,00		900,00	229,00
		CP	1.700,00	856,00	844,00	1.700,00	
		T	2.371,00	1.756,00	844,00	2.600,00	
Totale categoria 01 - PROVENTI DEI SERVIZI PUBBLICI		RS	9.368,52	10.297,52		10.297,52	929,00
		CP	66.700,00	56.804,86	13.195,72	70.000,58	3.300,58
		T	76.068,52	67.102,38	13.195,72	80.298,10	

CONTO DEL BILANCIO - 2013

ENTRATE

Codice-Risorsa-Capit	DESCRIZIONE	RS CP T	Res. conservati e Stanz.def. bilancio	Conto del tesoriere	Determinazione dei residui	Accertamenti	Maggiori o minori entrate	
			Residui (A)	Riscossioni	Res. da riportare			
			Competenza (F)	Residui (B)	Residui (C)	Residui (D=B+C)	(E=D-A)	
			Totale (M)	Competenza (G)	Competenza (H)	Competenza (I=G+H)	(L=I-F)	
				Totale (N)	Residui al 31 dic. (O=C+H)	Acc. al 31 dicembre (P=D+I)		
302 - 0257	Risorsa 0257 - PROVENTI DEI BENIDELL'ENTE - FITTI ATTIVIALLOGGI POPOLARI	RS	9.118,32	686,95	8.431,07	9.118,02	-0,30	INS
		CP	3.966,96	542,25	3.424,71	3.966,96		
		T	13.085,28	1.229,20	11.855,78	13.084,98		
302 - 0258	Risorsa 0258 - AFFITTO IMMOBILI COMUNALI	RS	2.769,00	1.000,00	1.769,00	2.769,00		
		CP	15.599,02	4.957,92	10.641,10	15.599,02		
		T	18.368,02	5.957,92	12.410,10	18.368,02		
	Totale categoria 02 - PROVENTI DEI BENI DELL'ENTE	RS	11.887,32	1.686,95	10.200,07	11.887,02	-0,30	INS
		CP	19.565,98	5.500,17	14.065,81	19.565,98		
		T	31.453,30	7.187,12	24.265,88	31.453,00		
303 - 0274	Risorsa 0274 - INTERESSI SULLE GIACENZEDI CASSA	RS						
		CP	200,00	114,24		114,24	-85,76	
		T	200,00	114,24		114,24		
	Totale categoria 03 - INTERESSI SU ANTICIPAZIONI E CREDITI	RS						
		CP	200,00	114,24		114,24	-85,76	
		T	200,00	114,24		114,24		
305 - 0321	Risorsa 0321 - RIMBORSI SPESE PERANTICIPAZIONE COMPENSI AL PERSONALE PER L'UNIONE	RS	78.810,96	92.759,59	16.829,75	109.589,34	30.778,38	
		CP	2.984,96		2.984,96	2.984,96		
		T	81.795,92	92.759,59	19.814,71	112.574,30		
305 - 0322	Risorsa 0322 - RECUPERI E INTROITTI DIVERSI	RS	47.483,80	47.483,80		47.483,80		
		CP	48.178,70	19.145,52	30.431,69	49.577,21	1.398,51	
		T	95.662,50	66.629,32	30.431,69	97.061,01		
305 - 0324	Risorsa 0324 - RISTORO AMBIENTALE A FAVORE DEL COMUNE	RS	298.968,90		298.968,90	298.968,90		
		CP	5.481,00				-5.481,00	
		T	304.449,90		298.968,90	298.968,90		

CONTO DEL BILANCIO - 2013

ENTRATE

Codice-Risorsa-Capit	DESCRIZIONE	RS CP T	Res. conservati e Stanz.def. bilancio	Conto del tesoriere	Determinazione dei residui	Accertamenti	Maggiori o minori entrate	
			Residui (A)	Riscossioni	Res. da riportare			
			Competenza (F)	Residui (B)	Residui (C)	Competenza (I=G+H)	(L=I-F)	
			Totale (M)	Competenza (G)	Competenza (H)	Acc. al 31 dicembre (P=D+I)		
			Totale (N)	Residui al 31 dic. (O=C+H)	Acc. al 31 dicembre (P=D+I)			
305 - 0325	Risorsa 0325 - ENTRATE DESTINATE A SALARIO ACCESSORIO PER DISPOSIZIONI DI LEGGE	RS	36.783,47	13.111,48	11.461,72	24.573,20	-12.210,27	INS
		CP	12.000,00		12.000,00	12.000,00		
		T	48.783,47	13.111,48	23.461,72	36.573,20		
	Totale categoria 05 - PROVENTI DIVERSI	RS	462.047,13	153.354,87	327.260,37	480.615,24	18.568,11	
		CP	68.644,66	19.145,52	45.416,65	64.562,17	-4.082,49	
		T	530.691,79	172.500,39	372.677,02	545.177,41		
	Categoria 01 - PROVENTI DEI SERVIZI PUBBLICI totali	RS	9.368,52	10.297,52		10.297,52	929,00	
		CP	66.700,00	56.804,86	13.195,72	70.000,58	3.300,58	
		T	76.068,52	67.102,38	13.195,72	80.298,10		
	Categoria 02 - PROVENTI DEI BENI DELL'ENTE totali	RS	11.887,32	1.686,95	10.200,07	11.887,02	-0,30	INS
		CP	19.565,98	5.500,17	14.065,81	19.565,98		
		T	31.453,30	7.187,12	24.265,88	31.453,00		
	Categoria 03 - INTERESSI SU ANTICIPAZIONI E CREDITI totali	RS						
		CP	200,00	114,24		114,24	-85,76	
		T	200,00	114,24		114,24		
	Categoria 05 - PROVENTI DIVERSI totali	RS	462.047,13	153.354,87	327.260,37	480.615,24	18.568,11	
		CP	68.644,66	19.145,52	45.416,65	64.562,17	-4.082,49	
		T	530.691,79	172.500,39	372.677,02	545.177,41		
	Totale titolo 3 - ENTRATE EXTRATRIBUTARIE	RS	483.302,97	165.339,34	337.460,44	502.799,78	19.496,81	
		CP	155.110,64	81.564,79	72.678,18	154.242,97	-867,67	
T		638.413,61	246.904,13	410.138,62	657.042,75			

CONTO DEL BILANCIO - 2013

ENTRATE

Codice-Risorsa-Capit	DESCRIZIONE	RS CP T	Res. conservati e Stanz.def. bilancio	Conto del tesoriere	Determinazione dei residui	Accertamenti	Maggiori o minori entrate	
			Residui (A)	Riscossioni	Res. da riportare	Residui (D=B+C)	(E=D-A)	
			Competenza (F)	Residui (B)	Residui (C)	Residui (D=B+C)	(E=D-A)	
			Totale (M)	Competenza (G)	Competenza (H)	Competenza (I=G+H)	(L=I-F)	
				Totale (N)	Residui al 31 dic. (O=C+H)	Acc. al 31 dicembre (P=D+I)		
402 - 0368	Risorsa 0368 - BIKE SHARING CONTRIBUTO STATALE	RS	162.000,00	81.000,00	81.000,00	162.000,00		
		CP						
		T	162.000,00	81.000,00	81.000,00	162.000,00		
402 - 0369	Risorsa 0369 - PROGETTO 6000 CAMPANILI	RS						
		CP	1.000.000,00				-1.000.000,00	
		T	1.000.000,00					
402 - 0371	Risorsa 0371 - CONTRIBUTO SOLARE TERMICO BENI DEMANIALI E PATRIMONIALI	RS	272.442,00	116.518,00	155.924,00	272.442,00		
		CP						
		T	272.442,00	116.518,00	155.924,00	272.442,00		
402 - 0372	Risorsa 0372 - COMPLETAMENTO COMPLESSO STORICO GELSORIZZO	RS						
		CP	3.000.000,00				-3.000.000,00	
		T	3.000.000,00					
402 - 0374	Risorsa 0374 - CONTRIBUTO EFFICIENTAMENTO ENERGETICO IMPIANTO GEOTERMICO	RS	16.371,80	15.392,06		15.392,06	-979,74	INS
		CP						
		T	16.371,80	15.392,06		15.392,06		
402 - 0413	Risorsa 0413 - COSTRUZIONE IMPIANTO DISTRIBUZIONE GAS METANO CONTRIB.LEGGI 784/80-266/9	RS	190.086,76				-190.086,76	INS
		CP						
		T	190.086,76					
	Totale categoria 02 - TRASFERIMENTI DI CAPITALE DALLO STATO	RS	640.900,56	212.910,06	236.924,00	449.834,06	-191.066,50	INS
		CP	4.000.000,00				-4.000.000,00	
		T	4.640.900,56	212.910,06	236.924,00	449.834,06		
403 - 0357	Risorsa 0357 - ADEGUAMENTO NORME DI SICUREZZA SCUOLA MEDIA	RS	9.114,03				-9.114,03	INS
		CP						
		T	9.114,03					

CONTO DEL BILANCIO - 2013

ENTRATE

Codice-Risorsa-Capit	DESCRIZIONE	RS CP T	Res. conservati e Stanz.def. bilancio	Conto del tesoriere	Determinazione dei residui	Accertamenti	Maggiori o minori entrate
			Residui (A)	Riscossioni	Res. da riportare	Residui (D=B+C)	(E=D-A)
			Competenza (F)	Residui (B)	Residui (C)	Residui (D=B+C)	(E=D-A)
			Totale (M)	Competenza (G)	Competenza (H)	Competenza (I=G+H)	(L=I-F)
				Totale (N)	Residui al 31 dic. (O=C+H)	Acc. al 31 dicembre (P=D+I)	
403 - 0360	Risorsa 0360 - RIGENERAZIONE URBANA PIAZZA KENNEDY ECC - P.O. 2007-2013	RS					
		CP	600.000,00		600.000,00	600.000,00	
		T	600.000,00		600.000,00	600.000,00	
403 - 0364	Risorsa 0364 - CONTRIBUTO CENTRO SOCIO EDUCATIVO E RIABILITATIVO RISTRUTT. EX ASILO NIDO	RS	188.750,30		188.750,30	188.750,30	
		CP					
		T	188.750,30		188.750,30	188.750,30	
403 - 0379	Risorsa 0379 - ADEGUAMENTO RECAPITIFINALI FOGNATURA PLUVIALE	RS	43.125,00	40.309,34	2.815,66	43.125,00	
		CP					
		T	43.125,00	40.309,34	2.815,66	43.125,00	
403 - 0387	Risorsa 0387 - AMPLIAMENTO RETE DI FOGNA PLUVIALE(PIS N.14 PROGETTI POR MISURA 1.1)	RS	1.973,80				-1.973,80
		CP					
		T	1.973,80				
403 - 0389	Risorsa 0389 - ECOCENTRO COMUNALE MULT.	RS	469.074,34	15.596,73	453.477,61	469.074,34	0,00
		CP					
		T	469.074,34	15.596,73	453.477,61	469.074,34	
403 - 0391	Risorsa 0391 - RIQUALIFICAZIONE ED EFFICIENZA ENERGETICA	RS	3.131.096,68	31.323,56	3.099.773,12	3.131.096,68	
		CP					
		T	3.131.096,68	31.323,56	3.099.773,12	3.131.096,68	
403 - 0394	Risorsa 0394 - FINANZIAM. IN MATERIA DI PROTEZIONE CIVILE	RS	65.765,71		65.765,71	65.765,71	
		CP					
		T	65.765,71		65.765,71	65.765,71	
	Totale categoria 03 - TRASFERIMENTI DI CAPITALE DALLA REGIONE	RS	3.908.899,86	87.229,63	3.810.582,40	3.897.812,03	-11.087,83
		CP	600.000,00		600.000,00	600.000,00	
		T	4.508.899,86	87.229,63	4.410.582,40	4.497.812,03	

CONTO DEL BILANCIO - 2013

ENTRATE

Codice-Risorsa-Capit	DESCRIZIONE	RS CP T	Res. conservati e Stanz.def. bilancio	Conto del tesoriere	Determinazione dei residui	Accertamenti	Maggiori o minori entrate	
			Residui (A)	Riscossioni	Res. da riportare	Residui (D=B+C)	(E=D-A)	
			Competenza (F)	Residui (B)	Residui (C)	Residui (D=B+C)	(E=D-A)	
			Totale (M)	Competenza (G)	Competenza (H)	Competenza (I=G+H)	(L=I-F)	
				Totale (N)	Residui al 31 dic. (O=C+H)	Acc. al 31 dicembre (P=D+I)		
404 - 0401	Risorsa 0401 - CONTRIBUTO PROVINCIA IN CAMPO AMBIENTALE	RS						
		CP	15.000,00		9.750,00	9.750,00	-5.250,00	
		T	15.000,00		9.750,00	9.750,00		
404 - 0402	Risorsa 0402 - CONTRIBUTO PDZ GESTIONE CENTRO DIURNO	RS						
		CP	40.000,00	40.000,00		40.000,00		
		T	40.000,00	40.000,00		40.000,00		
	Totale categoria 04 - TRASFERIMENTI DI CAPITALE DA ALTRI ENTI DEL SETTORE PUBBLICO	RS						
		CP	55.000,00	40.000,00	9.750,00	49.750,00	-5.250,00	
		T	55.000,00	40.000,00	9.750,00	49.750,00		
405 - 0390	Risorsa 0390 - PROVENTI DERIVANTI DAL RILASCIO DELLE CONCESSIONI EDEDILIZIE-VEDI CAP.2047	RS	6.272,48	6.002,45	270,03	6.272,48		
		CP	73.000,00	66.788,10	4.201,97	70.990,07	-2.009,93	
		T	79.272,48	72.790,55	4.472,00	77.262,55		
405 - 0405	Risorsa 0405 - CONTRIBUTO FERROVIE SUD EST SOPPRESSIONE PASSAGGIO LIVELLO	RS						
		CP	99.990,00	50.000,00	49.990,00	99.990,00		
		T	99.990,00	50.000,00	49.990,00	99.990,00		
	Totale categoria 05 - TRASFERIMENTI DI CAPITALE DA ALTRI SOGGETTI	RS	6.272,48	6.002,45	270,03	6.272,48		
		CP	172.990,00	116.788,10	54.191,97	170.980,07	-2.009,93	
		T	179.262,48	122.790,55	54.462,00	177.252,55		
	Categoria 02 - TRASFERIMENTI DI CAPITALE DALLO STATO totali	RS	640.900,56	212.910,06	236.924,00	449.834,06	-191.066,50	INS
		CP	4.000.000,00				-4.000.000,00	
		T	4.640.900,56	212.910,06	236.924,00	449.834,06		
	Categoria 03 - TRASFERIMENTI DI CAPITALE DALLA REGIONE totali	RS	3.908.899,86	87.229,63	3.810.582,40	3.897.812,03	-11.087,83	INS
		CP	600.000,00		600.000,00	600.000,00		
		T	4.508.899,86	87.229,63	4.410.582,40	4.497.812,03		

CONTO DEL BILANCIO - 2013
ENTRATE

Codice-Risorsa-Capit	DESCRIZIONE	RS CP T	Res. conservati e Stanz.def. bilancio	Conto del tesoriere	Determinazione dei residui	Accertamenti	Maggiori o minori entrate	
			Residui (A)	Riscossioni	Res. da riportare	Residui (D=B+C)	(E=D-A)	
			Competenza (F)	Residui (B)	Residui (C)	Competenza (I=G+H)	(L=I-F)	
			Totale (M)	Competenza (G)	Competenza (H)	Acc. al 31 dicembre (P=D+I)		
				Totale (N)	Residui al 31 dic. (O=C+H)			
	Categoria 04 - TRASFERIMENTI DI CAPITALE DA ALTRI ENTI DEL SETTORE PUBBLICO totali	RS CP T						
			55.000,00	40.000,00	9.750,00	49.750,00	-5.250,00	
			55.000,00	40.000,00	9.750,00	49.750,00		
	Categoria 05 - TRASFERIMENTI DI CAPITALE DA ALTRI SOGGETTI totali	RS CP T						
			6.272,48	6.002,45	270,03	6.272,48		
			172.990,00	116.788,10	54.191,97	170.980,07	-2.009,93	
			179.262,48	122.790,55	54.462,00	177.252,55		
	Totale titolo 4 - ENTRATE DERIVANTI DA ALIENAZIONI,DA TRASFERIMENTI DI CAPITALE E DA RISCOSSIONI DI CREDITI	RS CP T						INS
			4.556.072,90	306.142,14	4.047.776,43	4.353.918,57	-202.154,33	
			4.827.990,00	156.788,10	663.941,97	820.730,07	-4.007.259,93	
			9.384.062,90	462.930,24	4.711.718,40	5.174.648,64		

CONTO DEL BILANCIO - 2013

ENTRATE

Codice-Risorsa-Capit	DESCRIZIONE	RS CP T	Res. conservati e Stanz.def. bilancio	Conto del tesoriere	Determinazione dei residui	Accertamenti	Maggiori o minori entrate
			Residui (A)	Riscossioni	Res. da riportare		
			Competenza (F)	Residui (B)	Residui (C)	Residui (D=B+C)	(E=D-A)
			Totale (M)	Competenza (G)	Competenza (H)	Competenza (I=G+H)	(L=I-F)
				Totale (N)	Residui al 31 dic. (O=C+H)	Acc. al 31 dicembre (P=D+I)	
	Capitolo 01 - RITENUTE PREVIDENZIALI E ASSISTENZIALI AL PERSONA-LE totali	RS CP T	29.154,92 130.000,00 159.154,92	 56.022,07 56.022,07	29.154,92 29.154,92	29.154,92 56.022,07 85.176,99	 -73.977,93
	Capitolo 02 - RITENUTE ERARIALI totali	RS CP T	6.532,24 450.000,00 456.532,24	 124.165,17 130.697,41	6.532,24 6.532,24	6.532,24 124.165,17 130.697,41	 -325.834,83
	Capitolo 03 - ALTRE RITENUTE AL PERSONALE PER CONTO TERZI totali	RS CP T	306,73 75.000,00 75.306,73	 29.958,39 30.076,12	189,00 189,00	306,73 29.958,39 30.265,12	 -45.041,61
	Capitolo 04 - DEPOSITI CAUZIONALI totali	RS CP T	 10.000,00 10.000,00	 	 	 	 -10.000,00
	Capitolo 05 - RIMBORSO SPESE SERVIZI PER CONTO TERZI totali	RS CP T	6.441,90 200.000,00 206.441,90	 36.573,35 43.015,25	 10.933,58 10.933,58	6.441,90 47.506,93 53.948,83	 -152.493,07
	Capitolo 06 - RIMBORSO ANTICIPAZIONE DI FONDI PER IL SERVIZIO ECONOMATO totali	RS CP T	 516,46 516,46	 516,00 516,00	 	516,00 516,00 	 -0,46
	Totale titolo 6 - ENTRATE DA SERVIZI PER CONTO DI TERZI	RS CP T	42.435,79 865.516,46 907.952,25	13.091,87 247.234,98 260.326,85	29.343,92 10.933,58 40.277,50	42.435,79 258.168,56 300.604,35	 -607.347,90

CONTO DEL BILANCIO - 2013

ENTRATE

Codice-Risorsa-Capit	DESCRIZIONE	RS CP T	Res. conservati e Stanz.def. bilancio	Conto del tesoriere	Determinazione dei residui	Accertamenti	Maggiori o minori entrate	
			Residui (A)	Riscossioni	Res. da riportare	Residui (D=B+C)	(E=D-A)	
			Competenza (F)	Residui (B)	Residui (C)	Residui (D=B+C)	(E=D-A)	
			Totale (M)	Competenza (G)	Competenza (H)	Competenza (I=G+H)	(L=I-F)	
				Totale (N)	Residui al 31 dic. (O=C+H)	Acc. al 31 dicembre (P=D+I)		
Titolo 1 - ENTRATE TRIBUTARIE	RS	286.100,68	254.776,70	19.864,46	274.641,16	-11.459,52	INS	
	CP	2.330.589,65	1.595.532,62	677.261,76	2.272.794,38	-57.795,27		
	T	2.616.690,33	1.850.309,32	697.126,22	2.547.435,54			
Titolo 2 - ENTRATE DERIVANTI DA CONTRIBUTI E TRASFERIMENTI CORRENTI DELLO STATO,DELLA REGIONE E DI ALTRI ENTIPUBBLICI	RS	9.306,49	9.053,50	252,99	9.306,49		INS	
	CP	260.755,71	252.002,45	22.390,34	274.392,79	13.637,08		
	T	270.062,20	261.055,95	22.643,33	283.699,28			
Titolo 3 - ENTRATE EXTRATRIBUTARIE	RS	483.302,97	165.339,34	337.460,44	502.799,78	19.496,81	INS	
	CP	155.110,64	81.564,79	72.678,18	154.242,97	-867,67		
	T	638.413,61	246.904,13	410.138,62	657.042,75			
Titolo 4 - ENTRATE DERIVANTI DA ALIENAZIONI,DA TRASFERIMENTI DI CAPITALE E DA RISCOSSIONI DI CREDITI	RS	4.556.072,90	306.142,14	4.047.776,43	4.353.918,57	-202.154,33	INS	
	CP	4.827.990,00	156.788,10	663.941,97	820.730,07	-4.007.259,93		
	T	9.384.062,90	462.930,24	4.711.718,40	5.174.648,64			
Titolo 6 - ENTRATE DA SERVIZI PER CONTO DI TERZI	RS	42.435,79	13.091,87	29.343,92	42.435,79		INS	
	CP	865.516,46	247.234,98	10.933,58	258.168,56	-607.347,90		
	T	907.952,25	260.326,85	40.277,50	300.604,35			
Totale generale	RS	5.377.218,83	748.403,55	4.434.698,24	5.183.101,79	-194.117,04	INS	
	CP	8.439.962,46	2.333.122,94	1.447.205,83	3.780.328,77	-4.659.633,69		
	T	13.817.181,29	3.081.526,49	5.881.904,07	8.963.430,56			
Fondo di cassa al primo gennaio		1.624.221,04	1.624.221,04		1.624.221,04			
TOTALE GENERALE ENTRATA	RS	7.001.439,87	2.372.624,59	4.434.698,24	6.807.322,83	-194.117,04	INS	
	CP	8.439.962,46	2.333.122,94	1.447.205,83	3.780.328,77	-4.659.633,69		
	T	15.441.402,33	4.705.747,53	5.881.904,07	10.587.651,60			

CONTO DEL BILANCIO - 2013
RIEPILOGO GENERALE DELLE ENTRATE

DESCRIZIONE	RS CP T	Res. conservati e Stanz.def. bilancio	Conto del tesoriere	Determinazione dei residui	Accertamenti	Maggiori o minori entrate				
		Residui (A)	Riscossioni	Res. da riportare				Residui (D=B+C)	(E=D-A)	
			Residui (B)	Residui (C)	Competenza (I=G+H)	(L=I-F)				
			Competenza (F)	Competenza (G)						Competenza (H)
			Totale (M)	Totale (N)						Residui al 31 dic. (O=C+H)
Titolo 1 - ENTRATE TRIBUTARIE	RS	286.100,68	254.776,70	19.864,46	274.641,16	-11.459,52	INS			
	CP	2.330.589,65	1.595.532,62	677.261,76	2.272.794,38	-57.795,27				
	T	2.616.690,33	1.850.309,32	697.126,22	2.547.435,54					
Titolo 2 - ENTRATE DERIVANTI DA CONTRIBUTI E TRASFERIMENTI CORRENTI DELLO STATO,DELLA REGIONE E DI ALTRI ENTIPUBBLICI	RS	9.306,49	9.053,50	252,99	9.306,49					
	CP	260.755,71	252.002,45	22.390,34	274.392,79	13.637,08				
	T	270.062,20	261.055,95	22.643,33	283.699,28					
Titolo 3 - ENTRATE EXTRATRIBUTARIE	RS	483.302,97	165.339,34	337.460,44	502.799,78	19.496,81				
	CP	155.110,64	81.564,79	72.678,18	154.242,97	-867,67				
	T	638.413,61	246.904,13	410.138,62	657.042,75					
Titolo 4 - ENTRATE DERIVANTI DA ALIENAZIONI,DA TRASFERIMENTI DI CAPITALE E DA RISCOSSIONI DI CREDITI	RS	4.556.072,90	306.142,14	4.047.776,43	4.353.918,57	-202.154,33	INS			
	CP	4.827.990,00	156.788,10	663.941,97	820.730,07	-4.007.259,93				
	T	9.384.062,90	462.930,24	4.711.718,40	5.174.648,64					
Titolo 5 - ENTRATE DERIVANTI DA ACCENSIONI DI PRESTITI	RS									
	CP									
	T									
Titolo 6 - ENTRATE DA SERVIZI PER CONTO DI TERZI	RS	42.435,79	13.091,87	29.343,92	42.435,79					
	CP	865.516,46	247.234,98	10.933,58	258.168,56	-607.347,90				
	T	907.952,25	260.326,85	40.277,50	300.604,35					
Totale generale	RS	5.377.218,83	748.403,55	4.434.698,24	5.183.101,79	-194.117,04	INS			
	CP	8.439.962,46	2.333.122,94	1.447.205,83	3.780.328,77	-4.659.633,69				
	T	13.817.181,29	3.081.526,49	5.881.904,07	8.963.430,56					
Avanzo di amm.ne		0,00	0,00	0,00	0,00					
Fondo di cassa al primo gennaio		1.624.221,04	1.624.221,04	0,00	1.624.221,04					

CONTO DEL BILANCIO - 2013
RIEPILOGO GENERALE DELLE ENTRATE

DESCRIZIONE	RS CP T	Res. conservati e Stanz.def. bilancio	Conto del tesoriere	Determinazione dei residui	Accertamenti	Maggiori o minori entrate	INS
		Residui (A)	Riscossioni	Res. da riportare			
		Competenza (F)	Residui (B)	Residui (C)	Residui (D=B+C)	Competenza (L=G+H)	
		Totale (M)	Competenza (G)	Competenza (H)	Acc. al 31 dicembre (P=D+I)	(L=I-F)	
			Totale (N)	Residui al 31 dic. (O=C+H)			
TOTALE GENERALE ENTRATA	RS	7.001.439,87	2.372.624,59	4.434.698,24	6.807.322,83	-194.117,04	
	CP	8.439.962,46	2.333.122,94	1.447.205,83	3.780.328,77	-4.659.633,69	
	T	15.441.402,33	4.705.747,53	5.881.904,07	10.587.651,60		

CONTO DEL BILANCIO - 2013

SPESE

Codice e Num.-Capit.	DESCRIZIONE	RS	Res. conservati e Stanz.def. bilancio	Conto del tesoriere	Determinazione dei residui	Impegni	Minori residui o economie			
			Residui (A)	Pagamenti	Res. da riportare					
			Competenza (F)	Residui (B)	Residui (C)				Residui (D=B+C)	(E=A-D)(*)
			Totale (M)	Competenza (G)	Competenza (H)				Competenza (I=G+H)	(L=F-I)
				Totale (N)	Residui al 31 dic. (O=C+H)				Imp. al 31 dicembre (P=D+I)	
10101 - 02	Intervento 02 - ACQUISTO DI BENI DI CONSUMO E O DI MATERIE PRIME	RS	52,00	52,00		52,00				
		CP	200,00	75,00		75,00	125,00			
		T	252,00	127,00		127,00				
10101 - 03	Intervento 03 - PRESTAZIONI DI SERVIZI	RS	14.164,13	1.257,22	6.903,90	8.161,12	6.003,01	INS		
		CP	16.604,67	8.880,66	3.615,45	12.496,11	4.108,56			
		T	30.768,80	10.137,88	10.519,35	20.657,23				
	RS	14.216,13	1.309,22	6.903,90	8.213,12	6.003,01	INS			
	CP	16.804,67	8.955,66	3.615,45	12.571,11	4.233,56				
	T	31.020,80	10.264,88	10.519,35	20.784,23					
10102 - 01	Intervento 01 - PERSONALE	RS	149.719,60	44.686,46	95.446,99	140.133,45	9.586,15	INS		
		CP	246.325,36	128.980,34	117.334,06	246.314,40	10,96			
		T	396.044,96	173.666,80	212.781,05	386.447,85				
10102 - 02	Intervento 02 - ACQUISTO DI BENI DI CONSUMO E O DI MATERIE PRIME	RS	11.523,75	7.273,31	3.641,16	10.914,47	609,28	INS		
		CP	14.850,00	5.745,69	7.128,85	12.874,54	1.975,46			
		T	26.373,75	13.019,00	10.770,01	23.789,01				
10102 - 03	Intervento 03 - PRESTAZIONI DI SERVIZI	RS	53.613,38	32.261,99	18.364,87	50.626,86	2.986,52	INS		
		CP	125.612,72	74.642,86	46.775,41	121.418,27	4.194,45			
		T	179.226,10	106.904,85	65.140,28	172.045,13				
10102 - 05	Intervento 05 - TRASFERIMENTI	RS	13.229,14	8.619,01	3.769,62	12.388,63	840,51	INS		
		CP	24.710,00	880,00	23.830,00	24.710,00				
		T	37.939,14	9.499,01	27.599,62	37.098,63				
10102 - 07	Intervento 07 - IMPOSTE E TASSE	RS	8.785,51	2.459,75	6.325,76	8.785,51				
		CP	15.434,10	8.388,75	7.045,31	15.434,06	0,04			
		T	24.219,61	10.848,50	13.371,07	24.219,57				

CONTO DEL BILANCIO - 2013

SPESE

Codice e Num.-Capit.	DESCRIZIONE	RS	Res. conservati e Stanz.def. bilancio	Conto del tesoriere	Determinazione dei residui	Impegni	Minori residui o economie			
			Residui (A)	Pagamenti	Res. da riportare					
			Competenza (F)	Residui (B)	Residui (C)				Residui (D=B+C)	(E=A-D)(*)
			Totale (M)	Competenza (G)	Competenza (H)				Competenza (I=G+H)	(L=F-I)
			T	Totale (N)	Residui al 31 dic. (O=C+H)				Imp. al 31 dicembre (P=D+I)	
	Totale servizio 0102 - SEGRETERIA GENERALE, PERSONALE E ORGANIZZAZIONE	RS	236.871,38	95.300,52	127.548,40	222.848,92	14.022,46	INS		
		CP	426.932,18	218.637,64	202.113,63	420.751,27	6.180,91			
		T	663.803,56	313.938,16	329.662,03	643.600,19				
10103 - 01	Intervento 01 - PERSONALE	RS	29.774,85		29.774,85	29.774,85				
		CP	128.978,39	99.289,12	29.662,92	128.952,04	26,35			
		T	158.753,24	99.289,12	59.437,77	158.726,89				
10103 - 02	Intervento 02 - ACQUISTO DI BENI DI CONSUMO E O DI MATERIE PRIME	RS	7.786,19	3.027,74	4.724,51	7.752,25	33,94	INS		
		CP	16.200,00	6.465,08	9.734,92	16.200,00				
		T	23.986,19	9.492,82	14.459,43	23.952,25				
10103 - 03	Intervento 03 - PRESTAZIONI DI SERVIZI	RS	19.681,92	9.702,01	9.644,91	19.346,92	335,00	INS		
		CP	20.500,00	2.250,00	18.244,35	20.494,35	5,65			
		T	40.181,92	11.952,01	27.889,26	39.841,27				
10103 - 04	Intervento 04 - UTILIZZO DI BENI DI TERZI	RS	2.975,00	2.975,00		2.975,00				
		CP	4.800,00	292,00	4.508,00	4.800,00				
		T	7.775,00	3.267,00	4.508,00	7.775,00				
10103 - 07	Intervento 07 - IMPOSTE E TASSE	RS	5.021,00	751,87	3.252,82	4.004,69	1.016,31	INS		
		CP	9.269,32	6.731,90	2.537,42	9.269,32				
		T	14.290,32	7.483,77	5.790,24	13.274,01				
10103 - 09	Intervento 09 - AMMORTAMENTI DI ESERCIZIO	RS								
		CP	225.383,63				225.383,63			
		T	225.383,63							
	Totale servizio 0103 - GESTIONE ECONOMICA, FINANZIARIA, PROGRAMMAZIONE, PROVVEDITORATO E CONTROLLO DI GESTIONE	RS	65.238,96	16.456,62	47.397,09	63.853,71	1.385,25	INS		
		CP	405.131,34	115.028,10	64.687,61	179.715,71	225.415,63			
		T	470.370,30	131.484,72	112.084,70	243.569,42				

CONTO DEL BILANCIO - 2013

SPESE

Codice e Num.-Capit.	DESCRIZIONE	RS	Res. conservati e Stanz.def. bilancio	Conto del tesoriere	Determinazione dei residui	Impegni	Minori residui o economie		
			Residui (A)	Pagamenti	Res. da riportare		Residui (D=B+C)		(E=A-D)(*)
			Competenza (F)	Residui (B)	Residui (C)		Competenza (I=G+H)		(L=F-I)
			Totale (M)	Competenza (G)	Competenza (H)		Imp. al 31 dicembre (P=D+I)		
				Totale (N)	Residui al 31 dic. (O=C+H)				
10105 - 03	Intervento 03 - PRESTAZIONI DI SERVIZI	RS	1.000,00	1.000,00		1.000,00			
		CP	1.000,00	322,66	600,00	922,66	77,34		
		T	2.000,00	1.322,66	600,00	1.922,66			
	Totale servizio 0105 - GESTIONE DEI BENI DEMANIALI E PATRIMONIALI	RS	1.000,00	1.000,00	600,00	1.000,00	77,34		
		CP	1.000,00	322,66	600,00	922,66			
		T	2.000,00	1.322,66	600,00	1.922,66			
10106 - 01	Intervento 01 - PERSONALE	RS	4.087,31	2.712,75	1.329,58	4.042,33	44,98	INS	
		CP	171.776,40	163.981,37	7.795,03	171.776,40			
		T	175.863,71	166.694,12	9.124,61	175.818,73			
10106 - 02	Intervento 02 - ACQUISTO DI BENI DI CONSUMO E O DI MATERIE PRIME	RS	1.763,58	1.374,39	388,69	1.763,08	0,50	INS	
		CP	2.538,80	724,18	1.814,61	2.538,79	0,01		
		T	4.302,38	2.098,57	2.203,30	4.301,87			
10106 - 03	Intervento 03 - PRESTAZIONI DI SERVIZI	RS	24.117,03	13.517,02	10.500,00	24.017,02	100,01	INS	
		CP	22.100,00	12.274,02	9.156,86	21.430,88	669,12		
		T	46.217,03	25.791,04	19.656,86	45.447,90			
10106 - 04	Intervento 04 - UTILIZZO DI BENI DI TERZI	RS							
		CP	1.000,00		1.000,00	1.000,00			
		T	1.000,00		1.000,00	1.000,00			
10106 - 05	Intervento 05 - TRASFERIMENTI	RS	300,00		300,00	300,00			
		CP	300,00		300,00	300,00			
		T	600,00		600,00	600,00			
10106 - 07	Intervento 07 - IMPOSTE E TASSE	RS	1.182,07	170,00	1.012,07	1.182,07	0,00	INS	
		CP	11.297,28	10.768,70	528,28	11.296,98	0,30		
		T	12.479,35	10.938,70	1.540,35	12.479,05			

CONTO DEL BILANCIO - 2013

SPESE

Codice e Num.-Capit.	DESCRIZIONE	RS	Res. conservati e Stanz.def. bilancio	Conto del tesoriere	Determinazione dei residui	Impegni	Minori residui o economie			
			Residui (A)	Pagamenti	Res. da riportare					
			Competenza (F)	Residui (B)	Residui (C)				Residui (D=B+C)	(E=A-D)(*)
			Totale (M)	Competenza (G)	Competenza (H)				Competenza (I=G+H)	(L=F-I)
				Totale (N)	Residui al 31 dic. (O=C+H)				Imp. al 31 dicembre (P=D+I)	
10106 - 08	Intervento 08 - ONERI STRAORDINARI DELLA GESTIONE CORRENTE	RS								
		CP	2.000,00	1.447,07	552,93	2.000,00				
		T	2.000,00	1.447,07	552,93	2.000,00				
	Totale servizio 0106 - UFFICIO TECNICO	RS	31.449,99	17.774,16	13.530,34	31.304,50	145,49	INS		
	CP	211.012,48	189.195,34	21.147,71	210.343,05	669,43				
	T	242.462,47	206.969,50	34.678,05	241.647,55					
10107 - 01	Intervento 01 - PERSONALE	RS								
		CP	38.458,61	38.339,78		38.339,78	118,83			
		T	38.458,61	38.339,78		38.339,78				
10107 - 02	Intervento 02 - ACQUISTO DI BENI DI CONSUMO E O DI MATERIE PRIME	RS	624,95	518,29	106,00	624,29	0,66	INS		
		CP	1.200,00	265,30	537,52	802,82	397,18			
		T	1.824,95	783,59	643,52	1.427,11				
10107 - 03	Intervento 03 - PRESTAZIONI DI SERVIZI	RS	1.800,00				1.800,00	INS		
		CP	500,00		500,00	500,00				
		T	2.300,00		500,00	500,00				
10107 - 07	Intervento 07 - IMPOSTE E TASSE	RS								
		CP	2.561,98	2.560,14		2.560,14	1,84			
		T	2.561,98	2.560,14		2.560,14				
	Totale servizio 0107 - ANAGRAFE, STATO CIVILE, ELETTORALE, LEVA E SERVIZIO STATISTICO	RS	2.424,95	518,29	106,00	624,29	1.800,66	INS		
	CP	42.720,59	41.165,22	1.037,52	42.202,74	517,85				
	T	45.145,54	41.683,51	1.143,52	42.827,03					
10108 - 02	Intervento 02 - ACQUISTO DI BENI DI CONSUMO E O DI MATERIE PRIME	RS	1.987,99	1.352,23	358,20	1.710,43	277,56	INS		
		CP	1.000,00		1.000,00	1.000,00				
		T	2.987,99	1.352,23	1.358,20	2.710,43				

CONTO DEL BILANCIO - 2013

SPESE

Codice e Num.-Capit.	DESCRIZIONE	RS	Res. conservati e Stanz.def. bilancio	Conto del tesoriere	Determinazione dei residui	Impegni	Minori residui o economie		
			Residui (A)	Pagamenti	Res. da riportare		Residui (D=B+C)		(E=A-D)(*)
			Competenza (F)	Residui (B)	Residui (C)		Competenza (I=G+H)		(L=F-I)
			Totale (M)	Competenza (G)	Competenza (H)		Imp. al 31 dicembre (P=D+I)		
				Totale (N)	Residui al 31 dic. (O=C+H)				
10108 - 03	Intervento 03 - PRESTAZIONI DI SERVIZI	RS	61.133,76	22.089,72	38.730,48	60.820,20	313,56	INS	
		CP	41.000,00	12.960,49	25.174,35	38.134,84	2.865,16		
		T	102.133,76	35.050,21	63.904,83	98.955,04			
10108 - 05	Intervento 05 - TRASFERIMENTI	RS							
		CP	5.000,00				5.000,00		
		T	5.000,00						
10108 - 07	Intervento 07 - IMPOSTE E TASSE	RS	7.048,58	714,28	6.334,30	7.048,58			
		CP	2.700,00	1.575,28	1.008,14	2.583,42	116,58		
		T	9.748,58	2.289,56	7.342,44	9.632,00			
10108 - 08	Intervento 08 - ONERI STRAORDINARI DELLA GESTIONE CORRENTE	RS	219.631,07	38.099,42	181.531,64	219.631,06	0,01	INS	
		CP	61.000,00	6.484,35	54.515,65	61.000,00			
		T	280.631,07	44.583,77	236.047,29	280.631,06			
10108 - 11	Intervento 11 - FONDO DI RISERVA	RS							
		CP	9.391,28				9.391,28		
		T	9.391,28						
	Totale servizio 0108 - ALTRI SERVIZI GENERALI	RS	289.801,40	62.255,65	226.954,62	289.210,27	591,13	INS	
		CP	120.091,28	21.020,12	81.698,14	102.718,26	17.373,02		
		T	409.892,68	83.275,77	308.652,76	391.928,53			
10199 - 00	Totale funzione 01 - FUNZIONI GENERALI DI AMMINISTRAZIONE, DI GESTIONE E DI CONTROLLO	RS	641.002,81	194.614,46	422.440,35	617.054,81	23.948,00	INS	
		CP	1.223.692,54	594.324,74	374.900,06	969.224,80	254.467,74		
		T	1.864.695,35	788.939,20	797.340,41	1.586.279,61			
10301 - 01	Intervento 01 - PERSONALE	RS	7.651,61	3.364,75	3.179,87	6.544,62	1.106,99	INS	
		CP	117.954,96	108.390,21	9.564,75	117.954,96			
		T	125.606,57	111.754,96	12.744,62	124.499,58			

CONTO DEL BILANCIO - 2013

SPESE

Codice e Num.-Capit.	DESCRIZIONE	RS	Res. conservati e Stanz.def. bilancio	Conto del tesoriere	Determinazione dei residui	Impegni	Minori residui o economie			
			Residui (A)	Pagamenti	Res. da riportare					
			Competenza (F)	Residui (B)	Residui (C)				Residui (D=B+C)	(E=A-D)(*)
			Totale (M)	Competenza (G)	Competenza (H)				Competenza (I=G+H)	(L=F-I)
				Totale (N)	Residui al 31 dic. (O=C+H)				Imp. al 31 dicembre (P=D+I)	
10301 - 02	Intervento 02 - ACQUISTO DI BENI DI CONSUMO E O DI MATERIE PRIME	RS	5.068,29	3.916,98	1.028,16	4.945,14	123,15	INS		
		CP	2.800,00	466,54	2.333,07	2.799,61	0,39			
		T	7.868,29	4.383,52	3.361,23	7.744,75				
10301 - 03	Intervento 03 - PRESTAZIONI DI SERVIZI	RS	1.232,73	368,49	309,55	678,04	554,69	INS		
		CP	3.584,20	615,80	1.899,50	2.515,30	1.068,90			
		T	4.816,93	984,29	2.209,05	3.193,34				
10301 - 07	Intervento 07 - IMPOSTE E TASSE	RS	365,13	170,00	195,13	365,13				
		CP	7.714,16	7.172,70	541,46	7.714,16				
		T	8.079,29	7.342,70	736,59	8.079,29				
Totale servizio 0301 - POLIZIA MUNICIPALE		RS	14.317,76	7.820,22	4.712,71	12.532,93	1.784,83	INS		
		CP	132.053,32	116.645,25	14.338,78	130.984,03	1.069,29			
		T	146.371,08	124.465,47	19.051,49	143.516,96				
10399 - 00	Totale funzione 03 - FUNZIONI DI POLIZIA LOCALE	RS	14.317,76	7.820,22	4.712,71	12.532,93	1.784,83	INS		
		CP	132.053,32	116.645,25	14.338,78	130.984,03	1.069,29			
		T	146.371,08	124.465,47	19.051,49	143.516,96				
10401 - 02	Intervento 02 - ACQUISTO DI BENI DI CONSUMO E O DI MATERIE PRIME	RS	6.020,35	5.903,38	116,97	6.020,35				
		CP	8.571,10	418,60	7.552,50	7.971,10	600,00			
		T	14.591,45	6.321,98	7.669,47	13.991,45				
10401 - 03	Intervento 03 - PRESTAZIONI DI SERVIZI	RS	5.642,99	818,89	3.491,59	4.310,48	1.332,51	INS		
		CP	5.000,00	2.391,26	2.608,74	5.000,00				
		T	10.642,99	3.210,15	6.100,33	9.310,48				
10401 - 05	Intervento 05 - TRASFERIMENTI	RS								
		CP	3.000,00		3.000,00	3.000,00				
		T	3.000,00		3.000,00	3.000,00				

CONTO DEL BILANCIO - 2013

SPESE

Codice e Num.-Capit.	DESCRIZIONE	RS	Res. conservati e Stanz.def. bilancio	Conto del tesoriere	Determinazione dei residui	Impegni	Minori residui o economie		
			Residui (A)	Pagamenti	Res. da riportare		Residui (D=B+C)		(E=A-D)(*)
			Competenza (F)	Residui (B)	Residui (C)		Competenza (I=G+H)		(L=F-I)
			Totale (M)	Competenza (G)	Competenza (H)		Imp. al 31 dicembre (P=D+I)		
				Totale (N)	Residui al 31 dic. (O=C+H)				
10401 - 06	Intervento 06 - INTERESSI PASSIVI E ONERI FINANZIARI DIVERSI	RS							
		CP	525,59	525,59		525,59			
		T	525,59	525,59		525,59			
	Totale servizio 0401 - SCUOLA MATERNA	RS	11.663,34	6.722,27	3.608,56	10.330,83	1.332,51	INS	
	CP	17.096,69	3.335,45	13.161,24	16.496,69	600,00			
	T	28.760,03	10.057,72	16.769,80	26.827,52				
10402 - 02	Intervento 02 - ACQUISTO DI BENI DI CONSUMO E O DI MATERIE PRIME	RS	1.710,75	1.710,33		1.710,33	0,42	INS	
		CP	8.800,00	6.465,69	1.834,31	8.300,00	500,00		
		T	10.510,75	8.176,02	1.834,31	10.010,33			
10402 - 03	Intervento 03 - PRESTAZIONI DI SERVIZI	RS	4.133,61	2.398,20	1.535,41	3.933,61	200,00	INS	
		CP	16.500,00	8.088,99	6.413,50	14.502,49	1.997,51		
		T	20.633,61	10.487,19	7.948,91	18.436,10			
	Totale servizio 0402 - ISTRUZIONE ELEMENTARE	RS	5.844,36	4.108,53	1.535,41	5.643,94	200,42	INS	
	CP	25.300,00	14.554,68	8.247,81	22.802,49	2.497,51			
	T	31.144,36	18.663,21	9.783,22	28.446,43				
10403 - 02	Intervento 02 - ACQUISTO DI BENI DI CONSUMO E O DI MATERIE PRIME	RS	816,10	287,70	528,40	816,10	0,00	INS	
		CP	5.218,60	3.454,16	1.467,55	4.921,71	296,89		
		T	6.034,70	3.741,86	1.995,95	5.737,81			
10403 - 03	Intervento 03 - PRESTAZIONI DI SERVIZI	RS	4.236,35	2.969,49	1.266,86	4.236,35	0,00	INS	
		CP	18.500,00	11.863,06	4.203,14	16.066,20	2.433,80		
		T	22.736,35	14.832,55	5.470,00	20.302,55			
	Totale servizio 0403 - ISTRUZIONE MEDIA	RS	5.052,45	3.257,19	1.795,26	5.052,45			
	CP	23.718,60	15.317,22	5.670,69	20.987,91	2.730,69			
	T	28.771,05	18.574,41	7.465,95	26.040,36				

CONTO DEL BILANCIO - 2013

SPESE

Codice e Num.-Capit.	DESCRIZIONE	RS	Res. conservati e Stanz.def. bilancio	Conto del tesoriere	Determinazione dei residui	Impegni	Minori residui o economie	
			Residui (A)	Pagamenti	Res. da riportare			
			Competenza (F)	Residui (B)	Residui (C)	Residui (D=B+C)	(E=A-D)(*)	
			Totale (M)	Competenza (G)	Competenza (H)	Competenza (I=G+H)	(L=F-I)	
				Totale (N)	Residui al 31 dic. (O=C+H)	Imp. al 31 dicembre (P=D+I)		
10405 - 02	Intervento 02 - ACQUISTO DI BENI DI CONSUMO E O DI MATERIE PRIME	RS	1.000,00	385,86	614,14	1.000,00		
		CP	1.000,00		1.000,00	1.000,00		
		T	2.000,00	385,86	1.614,14	2.000,00		
10405 - 03	Intervento 03 - PRESTAZIONI DI SERVIZI	RS	26.582,24	26.582,24		26.582,24		
		CP	77.109,65	44.854,71	32.254,94	77.109,65		
		T	103.691,89	71.436,95	32.254,94	103.691,89		
10405 - 05	Intervento 05 - TRASFERIMENTI	RS	13.970,57	10.920,57	3.050,00	13.970,57		
		CP	24.751,76	1.180,76	23.571,00	24.751,76		
		T	38.722,33	12.101,33	26.621,00	38.722,33		
	Totale servizio 0405 - ASSISTENZA SCOLASTICA, TRASPORTO, REFEZIONE E ALTRI SERVIZI	RS	41.552,81	37.888,67	3.664,14	41.552,81		
		CP	102.861,41	46.035,47	56.825,94	102.861,41		
		T	144.414,22	83.924,14	60.490,08	144.414,22		
10499 - 00	Totale funzione 04 - FUNZIONI DI ISTRUZIONE PUBBLICA	RS	64.112,96	51.976,66	10.603,37	62.580,03	1.532,93	INS
		CP	168.976,70	79.242,82	83.905,68	163.148,50	5.828,20	
		T	233.089,66	131.219,48	94.509,05	225.728,53		
10501 - 02	Intervento 02 - ACQUISTO DI BENI DI CONSUMO E O DI MATERIE PRIME	RS	300,00	112,49	187,51	300,00		
		CP	300,00		300,00	300,00		
		T	600,00	112,49	487,51	600,00		
10501 - 03	Intervento 03 - PRESTAZIONI DI SERVIZI	RS	1.623,15	772,54	850,00	1.622,54	0,61	INS
		CP	2.500,00	1.051,50	1.448,50	2.500,00		
		T	4.123,15	1.824,04	2.298,50	4.122,54		
	Totale servizio 0501 - BIBLIOTECHE, MUSEI E PINACOTECHES	RS	1.923,15	885,03	1.037,51	1.922,54	0,61	INS
		CP	2.800,00	1.051,50	1.748,50	2.800,00		
		T	4.723,15	1.936,53	2.786,01	4.722,54		

CONTO DEL BILANCIO - 2013

SPESE

Codice e Num.-Capit.	DESCRIZIONE	RS	Res. conservati e Stanz.def. bilancio	Conto del tesoriere	Determinazione dei residui	Impegni	Minori residui o economie			
			Residui (A)	Pagamenti	Res. da riportare					
			Competenza (F)	Residui (B)	Residui (C)				Residui (D=B+C)	(E=A-D)(*)
			Totale (M)	Competenza (G)	Competenza (H)				Competenza (I=G+H)	(L=F-I)
				Totale (N)	Residui al 31 dic. (O=C+H)				Imp. al 31 dicembre (P=D+I)	
10502 - 02	Intervento 02 - ACQUISTO DI BENI DI CONSUMO E O DI MATERIE PRIME	RS	2.225,80	790,09	1.300,00	2.090,09	135,71	INS		
		CP	4.500,00	484,00	4.016,00	4.500,00				
		T	6.725,80	1.274,09	5.316,00	6.590,09				
10502 - 03	Intervento 03 - PRESTAZIONI DI SERVIZI	RS	3.569,43	3.569,43		3.569,43				
		CP	7.500,00	1.130,57	6.369,43	7.500,00				
		T	11.069,43	4.700,00	6.369,43	11.069,43				
10502 - 05	Intervento 05 - TRASFERIMENTI	RS								
		CP	8.500,00	4.500,00	4.000,00	8.500,00				
		T	8.500,00	4.500,00	4.000,00	8.500,00				
10502 - 07	Intervento 07 - IMPOSTE E TASSE	RS								
		CP	1.600,00		1.600,00	1.600,00				
		T	1.600,00		1.600,00	1.600,00				
	Totale servizio 0502 - TEATRI, ATTIVITA' CULTURALI E SERVIZI DIVERSI NEL SETTORE CULTURALE	RS	5.795,23	4.359,52	1.300,00	5.659,52	135,71	INS		
		CP	22.100,00	6.114,57	15.985,43	22.100,00				
		T	27.895,23	10.474,09	17.285,43	27.759,52				
10599 - 00	Totale funzione 05 - FUNZIONI RELATIVE ALLA CULTURA ED AI BENI CULTURALI	RS	7.718,38	5.244,55	2.337,51	7.582,06	136,32	INS		
		CP	24.900,00	7.166,07	17.733,93	24.900,00				
		T	32.618,38	12.410,62	20.071,44	32.482,06				
10602 - 02	Intervento 02 - ACQUISTO DI BENI DI CONSUMO E O DI MATERIE PRIME	RS	409,50	409,50		409,50				
		CP	500,00		500,00	500,00				
		T	909,50	409,50	500,00	909,50				
10602 - 03	Intervento 03 - PRESTAZIONI DI SERVIZI	RS	1.876,72	876,72	1.000,00	1.876,72	1.282,57			
		CP	5.500,00	2.837,62	1.379,81	4.217,43				
		T	7.376,72	3.714,34	2.379,81	6.094,15				

CONTO DEL BILANCIO - 2013

SPESE

Codice e Num.-Capit.	DESCRIZIONE	RS	Res. conservati e Stanz.def. bilancio	Conto del tesoriere	Determinazione dei residui	Impegni	Minori residui o economie			
			Residui (A)	Pagamenti	Res. da riportare					
			Competenza (F)	Residui (B)	Residui (C)				Residui (D=B+C)	(E=A-D)(*)
			Totale (M)	Competenza (G)	Competenza (H)				Competenza (I=G+H)	(L=F-I)
				Totale (N)	Residui al 31 dic. (O=C+H)				Imp. al 31 dicembre (P=D+I)	
10603 - 05	Totale servizio 0602 - STADIO COMUNALE, PALAZZO DELLO SPORT ED ALTRI IMPIANTI	RS	2.286,22	1.286,22	1.000,00	2.286,22	0,00	INS		
		CP	6.000,00	2.837,62	1.879,81	4.717,43	1.282,57			
		T	8.286,22	4.123,84	2.879,81	7.003,65				
10603 - 05	Intervento 05 - TRASFERIMENTI	RS	500,00		500,00	500,00				
		CP	1.000,00		1.000,00	1.000,00				
		T	1.500,00		1.500,00	1.500,00				
10699 - 00	Totale servizio 0603 - MANIFESTAZIONI DIVERSE NEL SETTORE SPORTIVO E RICREATIVO	RS	500,00		500,00	500,00				
		CP	1.000,00		1.000,00	1.000,00				
		T	1.500,00		1.500,00	1.500,00				
10699 - 00	Totale funzione 06 - FUNZIONI NEL SETTORE SPORTIVO E RICREATIVO	RS	2.786,22	1.286,22	1.500,00	2.786,22	0,00	INS		
		CP	7.000,00	2.837,62	2.879,81	5.717,43	1.282,57			
		T	9.786,22	4.123,84	4.379,81	8.503,65				
10801 - 02	Intervento 02 - ACQUISTO DI BENI DI CONSUMO E O DI MATERIE PRIME	RS	5.280,08	1.983,30	3.296,77	5.280,07	0,01	INS		
		CP	4.000,00		3.997,84	3.997,84	2,16			
		T	9.280,08	1.983,30	7.294,61	9.277,91				
10801 - 03	Intervento 03 - PRESTAZIONI DI SERVIZI	RS	11.512,47	9.342,74	2.169,73	11.512,47				
		CP	28.000,00	145,00	26.900,56	27.045,56	954,44			
		T	39.512,47	9.487,74	29.070,29	38.558,03				
10801 - 06	Intervento 06 - INTERESSI PASSIVI E ONERI FINANZIARI DIVERSI	RS								
		CP	10.598,67	10.598,67		10.598,67				
		T	10.598,67	10.598,67		10.598,67				
	Totale servizio 0801 - VIABILITA',CIRCOLAZIONE STRADALE E SERVIZI CONNES-SI	RS	16.792,55	11.326,04	5.466,50	16.792,54	0,01	INS		
		CP	42.598,67	10.743,67	30.898,40	41.642,07	956,60			
		T	59.391,22	22.069,71	36.364,90	58.434,61				

CONTO DEL BILANCIO - 2013

SPESE

Codice e Num.-Capit.	DESCRIZIONE	RS	Res. conservati e Stanz.def. bilancio	Conto del tesoriere	Determinazione dei residui	Impegni	Minori residui o economie	
			Residui (A)	Pagamenti	Res. da riportare			
			Competenza (F)	Residui (B)	Residui (C)	Residui (D=B+C)	(E=A-D)(*)	
			Totale (M)	Competenza (G)	Competenza (H)	Competenza (I=G+H)	(L=F-I)	
				Totale (N)	Residui al 31 dic. (O=C+H)	Imp. al 31 dicembre (P=D+I)		
10802 - 03	Intervento 03 - PRESTAZIONI DI SERVIZI	RS	82.291,11	76.656,18	1.868,14	78.524,32	3.766,79	INS
		CP	205.000,00	117.645,05	87.354,95	205.000,00		
		T	287.291,11	194.301,23	89.223,09	283.524,32		
10802 - 05	Intervento 05 - TRASFERIMENTI	RS	5.000,00	5.000,00		5.000,00		
		CP						
		T	5.000,00	5.000,00		5.000,00		
	Totale servizio 0802 - ILLUMINAZIONE PUBBLICA E SERVIZI CONNESSI	RS	87.291,11	81.656,18	1.868,14	83.524,32	3.766,79	INS
		CP	205.000,00	117.645,05	87.354,95	205.000,00		
		T	292.291,11	199.301,23	89.223,09	288.524,32		
10803 - 05	Intervento 05 - TRASFERIMENTI	RS						
		CP	60,00	3,16		3,16	56,84	
		T	60,00	3,16		3,16		
	Totale servizio 0803 - TRASPORTI PUBBLICI LOCALI E SERVIZI CONNESSI	RS						
		CP	60,00	3,16		3,16	56,84	
		T	60,00	3,16		3,16		
10899 - 00	Totale funzione 08 - FUNZIONI NEL CAMPO DELLA VIABILITA' E DEI TRASPORTI	RS	104.083,66	92.982,22	7.334,64	100.316,86	3.766,80	INS
		CP	247.658,67	128.391,88	118.253,35	246.645,23	1.013,44	
		T	351.742,33	221.374,10	125.587,99	346.962,09		
10901 - 03	Intervento 03 - PRESTAZIONI DI SERVIZI	RS	7.250,00	7.250,00		7.250,00		
		CP	4.500,00		4.500,00	4.500,00		
		T	11.750,00	7.250,00	4.500,00	11.750,00		
10901 - 05	Intervento 05 - TRASFERIMENTI	RS	4.505,39	4.087,29	418,10	4.505,39		
		CP	7.000,00		4.510,39	4.510,39	2.489,61	
		T	11.505,39	4.087,29	4.928,49	9.015,78		

CONTO DEL BILANCIO - 2013

SPESE

Codice e Num.-Capit.	DESCRIZIONE	RS	Res. conservati e Stanz.def. bilancio	Conto del tesoriere	Determinazione dei residui	Impegni	Minori residui o economie		
			Residui (A)	Pagamenti	Res. da riportare				
			CP	Residui (B)	Residui (C)	Residui (D=B+C)	(E=A-D)(*)		
			T	Competenza (F)	Competenza (G)	Competenza (H)	Competenza (I=G+H)		(L=F-I)
			Totale (M)	Totale (N)	Residui al 31 dic. (O=C+H)	Imp. al 31 dicembre (P=D+I)			
10902 - 05	Totale servizio 0901 - URBANISTICA E GESTIONE DEL TERRITORIO	RS	11.755,39	11.337,29	418,10	11.755,39	0,00	INS	
		CP	11.500,00		9.010,39	9.010,39	2.489,61		
		T	23.255,39	11.337,29	9.428,49	20.765,78			
10902 - 05	Intervento 05 - TRASFERIMENTI	RS							
		CP	485,63		485,63	485,63			
		T	485,63		485,63	485,63			
10903 - 05	Totale servizio 0902 - EDILIZIA RESIDENZIALE PUBBLICA LOCALE E PIANI DI EDILIZIA ECONOMICO-POPOLARE	RS							
		CP	485,63		485,63	485,63			
		T	485,63		485,63	485,63			
10903 - 05	Intervento 05 - TRASFERIMENTI	RS	2.000,00	2.000,00		2.000,00			
		CP	2.000,00				2.000,00		
		T	4.000,00	2.000,00		2.000,00			
10903 - 05	Totale servizio 0903 - SERVIZI DI PROTEZIONE CIVILE	RS	2.000,00	2.000,00		2.000,00			
		CP	2.000,00				2.000,00		
		T	4.000,00	2.000,00		2.000,00			
10904 - 03	Intervento 03 - PRESTAZIONI DI SERVIZI	RS	793,28	697,79		697,79	95,49	INS	
		CP	600,00	339,51	260,49	600,00			
		T	1.393,28	1.037,30	260,49	1.297,79			
10904 - 05	Intervento 05 - TRASFERIMENTI	RS							
		CP	1.500,00	1.469,40		1.469,40	30,60		
		T	1.500,00	1.469,40		1.469,40			
10904 - 06	Intervento 06 - INTERESSI PASSIVI E ONERI FINANZIARI DIVERSI	RS							
		CP	6.683,55	6.683,55		6.683,55			
		T	6.683,55	6.683,55		6.683,55			

CONTO DEL BILANCIO - 2013

SPESE

Codice e Num.-Capit.	DESCRIZIONE	RS	Res. conservati e Stanz.def. bilancio	Conto del tesoriere	Determinazione dei residui	Impegni	Minori residui o economie		
			Residui (A)	Pagamenti	Res. da riportare				
			CP	Residui (B)	Residui (C)	Residui (D=B+C)	(E=A-D)(*)		
			T	Competenza (F)	Competenza (G)	Competenza (H)	Competenza (I=G+H)		(L=F-I)
			Totale (M)	Totale (N)	Residui al 31 dic. (O=C+H)	Imp. al 31 dicembre (P=D+I)			
	Totale servizio 0904 - SERVIZIO IDRICO INTEGRATO	RS	793,28		697,79		697,79	95,49	INS
		CP	8.783,55		8.492,46	260,49	8.752,95	30,60	
		T	9.576,83		9.190,25	260,49	9.450,74		
10905 - 03	Intervento 03 - PRESTAZIONI DI SERVIZI	RS	122.690,58		71.647,77	51.042,81	122.690,58		
		CP	496.500,00		437.984,28	55.515,72	493.500,00	3.000,00	
		T	619.190,58		509.632,05	106.558,53	616.190,58		
10905 - 05	Intervento 05 - TRASFERIMENTI	RS	13.041,27		2.402,43	10.638,84	13.041,27		
		CP	40.450,00		463,90	38.989,74	39.453,64	996,36	
		T	53.491,27		2.866,33	49.628,58	52.494,91		
	Totale servizio 0905 - SERVIZIO SMALTIMENTO RIFIUTI	RS	135.731,85		74.050,20	61.681,65	135.731,85		
		CP	536.950,00		438.448,18	94.505,46	532.953,64	3.996,36	
		T	672.681,85		512.498,38	156.187,11	668.685,49		
10906 - 02	Intervento 02 - ACQUISTO DI BENI DI CONSUMO E O DI MATERIE PRIME	RS							
		CP	1.000,00		744,90	255,00	999,90	0,10	
		T	1.000,00		744,90	255,00	999,90		
10906 - 03	Intervento 03 - PRESTAZIONI DI SERVIZI	RS	5.468,47		5.176,49	291,98	5.468,47	0,00	INS
		CP	29.800,00		6.692,50	22.791,50	29.484,00	316,00	
		T	35.268,47		11.868,99	23.083,48	34.952,47		
	Totale servizio 0906 - PARCHI E SERVIZI PER LA TUTELA AMBIENTALE DEL VERDE, ALTRI SERVIZI RELATIVI AL TERRITORIO ED ALL'AMBIENTE	RS	5.468,47		5.176,49	291,98	5.468,47	0,00	INS
		CP	30.800,00		7.437,40	23.046,50	30.483,90	316,10	
		T	36.268,47		12.613,89	23.338,48	35.952,37		
10999 - 00	Totale funzione 09 - FUNZIONI RIGUARDANTI LA GESTIONE DEL TERRITORIO E DELL'AMBIENTE	RS	155.748,99		93.261,77	62.391,73	155.653,50	95,49	INS
		CP	590.519,18		454.378,04	127.308,47	581.686,51	8.832,67	
		T	746.268,17		547.639,81	189.700,20	737.340,01		

CONTO DEL BILANCIO - 2013

SPESE

Codice e Num.-Capit.	DESCRIZIONE	RS	Res. conservati e Stanz.def. bilancio	Conto del tesoriere	Determinazione dei residui	Impegni	Minori residui o economie	
			Residui (A)	Pagamenti	Res. da riportare			Residui (B)
		CP	Competenza (F)	Competenza (G)	Competenza (H)	Competenza (I=G+H)	(L=F-I)	
		T	Totale (M)	Totale (N)	Residui al 31 dic. (O=C+H)	Imp. al 31 dicembre (P=D+I)		
11001 - 05	Intervento 05 - TRASFERIMENTI	RS						
		CP	3.020,00	3.020,00		3.020,00		
		T	3.020,00	3.020,00		3.020,00		
	Totale servizio 1001 - ASILI NIDO, SERVIZI PER L'INFANZIA E PER I MINORI	RS						
		CP	3.020,00	3.020,00		3.020,00	3.020,00	
T		3.020,00	3.020,00		3.020,00	3.020,00		
11002 - 03	Intervento 03 - PRESTAZIONI DI SERVIZI	RS						
		CP	35.416,69		35.416,69	35.416,69		
		T	35.416,69		35.416,69	35.416,69		
11002 - 05	Intervento 05 - TRASFERIMENTI	RS	500,00		500,00	500,00		
		CP	500,00		500,00	500,00		
		T	1.000,00		1.000,00	1.000,00		
	Totale servizio 1002 - SERVIZI DI PREVENZIONE E RIABILITAZIONE	RS	500,00		500,00	500,00	500,00	
		CP	35.916,69		35.916,69	35.916,69	35.916,69	
T		36.416,69		36.416,69	36.416,69	36.416,69		
11003 - 03	Intervento 03 - PRESTAZIONI DI SERVIZI	RS	3.283,00	3.283,00		3.283,00		
		CP	18.500,00	190,00	18.310,00	18.500,00		
		T	21.783,00	3.473,00	18.310,00	21.783,00		
	Totale servizio 1003 - STRUTTURE RESIDENZIALI E DI RICOVERO PER ANZIANI	RS	3.283,00		3.283,00		3.283,00	
		CP	18.500,00		190,00	18.310,00	18.500,00	
T		21.783,00		3.473,00	18.310,00	21.783,00		
11004 - 01	Intervento 01 - PERSONALE	RS	3.001,40	2.476,00	525,40	3.001,40		
		CP	90.065,77	82.688,90	7.376,87	90.065,77	0,00	
		T	93.067,17	85.164,90	7.902,27	93.067,17		

CONTO DEL BILANCIO - 2013

SPESE

Codice e Num.-Capit.	DESCRIZIONE	RS	Res. conservati e Stanz.def. bilancio	Conto del tesoriere	Determinazione dei residui	Impegni	Minori residui o economie			
			Residui (A)	Pagamenti	Res. da riportare					
			Competenza (F)	Residui (B)	Residui (C)				Residui (D=B+C)	(E=A-D)(*)
			Totale (M)	Competenza (G)	Competenza (H)				Competenza (I=G+H)	(L=F-I)
				Totale (N)	Residui al 31 dic. (O=C+H)				Imp. al 31 dicembre (P=D+I)	
11004 - 02	Intervento 02 - ACQUISTO DI BENI DI CONSUMO E O DI MATERIE PRIME	RS	2.031,66	1.038,10	993,56	2.031,66	0,00	INS		
		CP	2.200,00	66,60	2.133,40	2.200,00				
		T	4.231,66	1.104,70	3.126,96	4.231,66				
11004 - 03	Intervento 03 - PRESTAZIONI DI SERVIZI	RS	12.974,11	12.399,44	540,00	12.939,44	34,67	INS		
		CP	35.740,34	20.432,37	15.307,97	35.740,34				
		T	48.714,45	32.831,81	15.847,97	48.679,78				
11004 - 04	Intervento 04 - UTILIZZO DI BENI DI TERZI	RS								
		CP	1.000,00		1.000,00	1.000,00				
		T	1.000,00		1.000,00	1.000,00				
11004 - 05	Intervento 05 - TRASFERIMENTI	RS	58.354,23	55.246,81	3.107,42	58.354,23	0,00	INS		
		CP	71.605,97	39.068,04	15.225,43	54.293,47	17.312,50			
		T	129.960,20	94.314,85	18.332,85	112.647,70				
11004 - 07	Intervento 07 - IMPOSTE E TASSE	RS	198,42	170,00	28,42	198,42	0,00	INS		
		CP	6.019,49	5.514,85	504,64	6.019,49	0,00			
		T	6.217,91	5.684,85	533,06	6.217,91				
	Totale servizio 1004 - ASSISTENZA, BENEFICENZA PUBBLICA E SERVIZI DIVERSI ALLA PERSONA	RS	76.559,82	71.330,35	5.194,80	76.525,15	34,67	INS		
		CP	206.631,57	147.770,76	41.548,31	189.319,07	17.312,50			
		T	283.191,39	219.101,11	46.743,11	265.844,22				
11099 - 00	Totale funzione 10 - FUNZIONI NEL SETTORE SOCIALE	RS	80.342,82	74.613,35	5.694,80	80.308,15	34,67	INS		
		CP	264.068,26	150.980,76	95.775,00	246.755,76	17.312,50			
		T	344.411,08	225.594,11	101.469,80	327.063,91				
11102 - 04	Intervento 04 - UTILIZZO DI BENI DI TERZI	RS	1.783,60	1.783,60		1.783,60				
		CP	4.070,00	1.607,20	2.462,80	4.070,00				
		T	5.853,60	3.390,80	2.462,80	5.853,60				

CONTO DEL BILANCIO - 2013

SPESE

Codice e Num.-Capit.	DESCRIZIONE	RS	Res. conservati e Stanz.def. bilancio	Conto del tesoriere	Determinazione dei residui	Impegni	Minori residui o economie			
			Residui (A)	Pagamenti	Res. da riportare					
			Competenza (F)	Residui (B)	Residui (C)				Residui (D=B+C)	(E=A-D)(*)
			Totale (M)	Competenza (G)	Competenza (H)				Competenza (I=G+H)	(L=F-I)
			T	Totale (N)	Residui al 31 dic. (O=C+H)				Imp. al 31 dicembre (P=D+I)	
11102 - 06	Intervento 06 - INTERESSI PASSIVI E ONERI FINANZIARI DIVERSI	RS								
		CP	96,51	96,51		96,51				
		T	96,51	96,51		96,51				
	Totale servizio 1102 - FIERE, MERCATI E SERVIZI CONNESSI	RS	1.783,60	1.783,60		1.783,60				
	CP	4.166,51	1.703,71	2.462,80	4.166,51					
	T	5.950,11	3.487,31	2.462,80	5.950,11					
11106 - 05	Intervento 05 - TRASFERIMENTI	RS	500,00		500,00	500,00				
		CP								
		T	500,00		500,00	500,00				
	Totale servizio 1106 - SERVIZI RELATIVI ALL'ARTIGIANATO	RS	500,00		500,00	500,00				
	CP									
	T	500,00		500,00	500,00					
11199 - 00	Totale funzione 11 - FUNZIONI NEL CAMPO DELLO SVILUPPO ECONOMICO	RS	2.283,60	1.783,60	500,00	2.283,60				
		CP	4.166,51	1.703,71	2.462,80	4.166,51				
		T	6.450,11	3.487,31	2.962,80	6.450,11				
	Funzione 01 - FUNZIONI GENERALI DI AMMINISTRAZIONE, DI GESTIONE E DI CONTROLLO - totali	RS	641.002,81	194.614,46	422.440,35	617.054,81	23.948,00	INS		
		CP	1.223.692,54	594.324,74	374.900,06	969.224,80	254.467,74			
		T	1.864.695,35	788.939,20	797.340,41	1.586.279,61				
	Funzione 03 - FUNZIONI DI POLIZIA LOCALE - totali	RS	14.317,76	7.820,22	4.712,71	12.532,93	1.784,83	INS		
		CP	132.053,32	116.645,25	14.338,78	130.984,03	1.069,29			
		T	146.371,08	124.465,47	19.051,49	143.516,96				
	Funzione 04 - FUNZIONI DI ISTRUZIONE PUBBLICA - totali	RS	64.112,96	51.976,66	10.603,37	62.580,03	1.532,93	INS		
		CP	168.976,70	79.242,82	83.905,68	163.148,50	5.828,20			
		T	233.089,66	131.219,48	94.509,05	225.728,53				

CONTO DEL BILANCIO - 2013

SPESE

Codice e Num.-Capit.	DESCRIZIONE	RS	Res. conservati e Stanz.def. bilancio	Conto del tesoriere	Determinazione dei residui	Impegni	Minori residui o economie		
			Residui (A)	Pagamenti	Res. da riportare				
			CP	Competenza (F)	Residui (B)	Residui (C)	Residui (D=B+C)		(E=A-D)(*)
			T	Totale (M)	Totale (N)	Residui al 31 dic. (O=C+H)	Imp. al 31 dicembre (P=D+I)		(L=F-I)
	Funzione 05 - FUNZIONI RELATIVE ALLA CULTURA ED AI BENI CULTURALI - totali	RS	7.718,38	5.244,55	2.337,51	7.582,06	136,32	INS	
		CP	24.900,00	7.166,07	17.733,93	24.900,00			
		T	32.618,38	12.410,62	20.071,44	32.482,06			
	Funzione 06 - FUNZIONI NEL SETTORE SPORTIVO E RICREATIVO - totali	RS	2.786,22	1.286,22	1.500,00	2.786,22	0,00	INS	
		CP	7.000,00	2.837,62	2.879,81	5.717,43	1.282,57		
		T	9.786,22	4.123,84	4.379,81	8.503,65			
	Funzione 08 - FUNZIONI NEL CAMPO DELLA VIABILITA' E DEI TRASPORTI - totali	RS	104.083,66	92.982,22	7.334,64	100.316,86	3.766,80	INS	
		CP	247.658,67	128.391,88	118.253,35	246.645,23	1.013,44		
		T	351.742,33	221.374,10	125.587,99	346.962,09			
	Funzione 09 - FUNZIONI RIGUARDANTI LA GESTIONE DEL TERRITORIO E DELL'AMBIENTE - totali	RS	155.748,99	93.261,77	62.391,73	155.653,50	95,49	INS	
		CP	590.519,18	454.378,04	127.308,47	581.686,51	8.832,67		
		T	746.268,17	547.639,81	189.700,20	737.340,01			
	Funzione 10 - FUNZIONI NEL SETTORE SOCIALE - totali	RS	80.342,82	74.613,35	5.694,80	80.308,15	34,67	INS	
		CP	264.068,26	150.980,76	95.775,00	246.755,76	17.312,50		
		T	344.411,08	225.594,11	101.469,80	327.063,91			
	Funzione 11 - FUNZIONI NEL CAMPO DELLO SVILUPPO ECONOMICO - totali	RS	2.283,60	1.783,60	500,00	2.283,60			
		CP	4.166,51	1.703,71	2.462,80	4.166,51			
		T	6.450,11	3.487,31	2.962,80	6.450,11			
	Totale titolo 1 - SPESE CORRENTI	RS	1.072.397,20	523.583,05	517.515,11	1.041.098,16	31.299,04	INS	
		CP	2.663.035,18	1.535.670,89	837.557,88	2.373.228,77	289.806,41		
		T	3.735.432,38	2.059.253,94	1.355.072,99	3.414.326,93			

CONTO DEL BILANCIO - 2013

SPESE

Codice e Num.-Capit.	DESCRIZIONE	RS	Res. conservati e Stanz.def. bilancio	Conto del tesoriere	Determinazione dei residui	Impegni	Minori residui o economie			
			Residui (A)	Pagamenti	Res. da riportare					
			Competenza (F)	Residui (B)	Residui (C)				Residui (D=B+C)	(E=A-D)(*)
			Totale (M)	Competenza (G)	Competenza (H)				Competenza (I=G+H)	(L=F-I)
				Totale (N)	Residui al 31 dic. (O=C+H)				Imp. al 31 dicembre (P=D+I)	
20101 - 01	Intervento 01 - ACQUISIZIONE DI BENI IMMOBILI	RS	14.095,00		14.095,00	14.095,00				
		CP								
		T	14.095,00		14.095,00	14.095,00				
20101 - 05	Intervento 05 - ACQUISIZIONE DI BENI MOBILI, MACCHINE ED ATTREZZATURE TECNICO-SCIENTIFICHE	RS								
		CP	3.000,00				3.000,00			
		T	3.000,00							
	Totale servizio 0101 - ORGANI ISTITUZIONALI, PARTECIPAZIONE E DECENTRAMENTO	RS	14.095,00		14.095,00	14.095,00				
		CP	3.000,00				3.000,00			
		T	17.095,00		14.095,00	14.095,00				
20103 - 05	Intervento 05 - ACQUISIZIONE DI BENI MOBILI, MACCHINE ED ATTREZZATURE TECNICO-SCIENTIFICHE	RS	2.240,00	789,51	1.450,49	2.240,00				
		CP	500,00		500,00	500,00				
		T	2.740,00	789,51	1.950,49	2.740,00				
	Totale servizio 0103 - GESTIONE ECONOMICA, FINANZIARIA, PROGRAMMAZIONE, PROVVEDITORATO E CONTROLLO DI GESTIONE	RS	2.240,00	789,51	1.450,49	2.240,00				
		CP	500,00		500,00	500,00				
		T	2.740,00	789,51	1.950,49	2.740,00				
20105 - 01	Intervento 01 - ACQUISIZIONE DI BENI IMMOBILI	RS	3.548.172,60	245.939,43	3.301.103,26	3.547.042,69	1.129,91	INS		
		CP	73.000,00	49.106,38	21.891,97	70.998,35	2.001,65			
		T	3.621.172,60	295.045,81	3.322.995,23	3.618.041,04				
	Totale servizio 0105 - GESTIONE DEI BENI DEMANIALI E PATRIMONIALI	RS	3.548.172,60	245.939,43	3.301.103,26	3.547.042,69	1.129,91	INS		
		CP	73.000,00	49.106,38	21.891,97	70.998,35	2.001,65			
		T	3.621.172,60	295.045,81	3.322.995,23	3.618.041,04				
20199 - 00	Totale funzione 01 - FUNZIONI GENERALI DI AMMINISTRAZIONE, DI GESTIONE E DI CONTROLLO	RS	3.564.507,60	246.728,94	3.316.648,75	3.563.377,69	1.129,91	INS		
		CP	76.500,00	49.106,38	22.391,97	71.498,35	5.001,65			
		T	3.641.007,60	295.835,32	3.339.040,72	3.634.876,04				

CONTO DEL BILANCIO - 2013

SPESE

Codice e Num.-Capit.	DESCRIZIONE	RS	Res. conservati e Stanz.def. bilancio	Conto del tesoriere	Determinazione dei residui	Impegni	Minori residui o economie		
			Residui (A)	Pagamenti	Res. da riportare				
			Competenza (F)	Residui (B)	Residui (C)	Residui (D=B+C)	(E=A-D)(*)		
			Totale (M)	Competenza (G)	Competenza (H)	Competenza (I=G+H)	(L=F-I)		
				Totale (N)	Residui al 31 dic. (O=C+H)	Imp. al 31 dicembre (P=D+I)			
20401 - 01	Intervento 01 - ACQUISIZIONE DI BENI IMMOBILI	RS	43.190,00		43.190,00	43.190,00			
		CP							
		T	43.190,00		43.190,00	43.190,00			
	Totale servizio 0401 - SCUOLA MATERNA		RS	43.190,00		43.190,00	43.190,00		
		CP							
		T	43.190,00		43.190,00	43.190,00			
20402 - 01	Intervento 01 - ACQUISIZIONE DI BENI IMMOBILI	RS	827,61		827,61	827,61			
		CP							
		T	827,61		827,61	827,61			
20402 - 05	Intervento 05 - ACQUISIZIONE DI BENI MOBILI, MACCHINE ED ATTREZZATURE TECNICO-SCIENTIFICHE	RS							
		CP	450,00	435,00		435,00	15,00		
		T	450,00	435,00		435,00			
	Totale servizio 0402 - ISTRUZIONE ELEMENTARE		RS	827,61		827,61	827,61		
		CP	450,00	435,00		435,00	435,00	15,00	
		T	1.277,61	435,00		827,61	1.262,61		
20403 - 01	Intervento 01 - ACQUISIZIONE DI BENI IMMOBILI	RS	10.466,03		1.352,00	1.352,00	9.114,03	INS	
		CP							
		T	10.466,03		1.352,00	1.352,00			
	Totale servizio 0403 - ISTRUZIONE MEDIA		RS	10.466,03		1.352,00	1.352,00	9.114,03	INS
		CP							
		T	10.466,03		1.352,00	1.352,00			
20499 - 00	Totale funzione 04 - FUNZIONI DI ISTRUZIONE PUBBLICA	RS	54.483,64		45.369,61	45.369,61	9.114,03	INS	
		CP	450,00	435,00		435,00	15,00		
		T	54.933,64	435,00		45.804,61			

CONTO DEL BILANCIO - 2013

SPESE

Codice e Num.-Capit.	DESCRIZIONE	RS	Res. conservati e Stanz.def. bilancio	Conto del tesoriere	Determinazione dei residui	Impegni	Minori residui o economie	
			Residui (A)	Pagamenti	Res. da riportare			
			CP	Residui (B)	Residui (C)	Residui (D=B+C)	(E=A-D)(*)	
			T	Competenza (F)	Competenza (G)	Competenza (H)	Competenza (I=G+H)	(L=F-I)
			T	Totale (M)	Totale (N)	Residui al 31 dic. (O=C+H)	Imp. al 31 dicembre (P=D+I)	
20502 - 01	Intervento 01 - ACQUISIZIONE DI BENI IMMOBILI	RS	46.359,20	6.359,20	40.000,00	46.359,20	3.000.000,00	
		CP	3.000.000,00					
		T	3.046.359,20	6.359,20	40.000,00	46.359,20		
		Totale servizio 0502 - TEATRI, ATTIVITA' CULTURALI E SERVIZI DIVERSI NEL SETTORE CULTURALE	RS	46.359,20	6.359,20	40.000,00	46.359,20	3.000.000,00
		CP	3.000.000,00					
		T	3.046.359,20	6.359,20	40.000,00	46.359,20		
20599 - 00	Totale funzione 05 - FUNZIONI RELATIVE ALLA CULTURA ED AI BENI CULTURALI	RS	46.359,20	6.359,20	40.000,00	46.359,20	3.000.000,00	
		CP	3.000.000,00					
		T	3.046.359,20	6.359,20	40.000,00	46.359,20		
20602 - 01	Intervento 01 - ACQUISIZIONE DI BENI IMMOBILI	RS	18.923,28	2.964,86	15.958,42	18.923,28		
		CP						
		T	18.923,28	2.964,86	15.958,42	18.923,28		
		Totale servizio 0602 - STADIO COMUNALE, PALAZZO DELLO SPORT ED ALTRI IMPIANTI	RS	18.923,28	2.964,86	15.958,42	18.923,28	
		CP						
		T	18.923,28	2.964,86	15.958,42	18.923,28		
20699 - 00	Totale funzione 06 - FUNZIONI NEL SETTORE SPORTIVO E RICREATIVO	RS	18.923,28	2.964,86	15.958,42	18.923,28		
		CP						
		T	18.923,28	2.964,86	15.958,42	18.923,28		
20801 - 01	Intervento 01 - ACQUISIZIONE DI BENI IMMOBILI	RS	15.000,00		15.000,00	15.000,00	1.000.000,00	
		CP	1.099.990,00		99.990,00	99.990,00		
		T	1.114.990,00		114.990,00	114.990,00		
20801 - 05	Intervento 05 - ACQUISIZIONE DI BENI MOBILI, MACCHINE ED ATTREZZATURE TECNICHE-SCIENTIFICHE	RS	230.450,16	124.806,00	105.644,16	230.450,16		
		CP						
		T	230.450,16	124.806,00	105.644,16	230.450,16		

CONTO DEL BILANCIO - 2013

SPESE

Codice e Num.-Capit.	DESCRIZIONE	RS	Res. conservati e Stanz.def. bilancio	Conto del tesoriere	Determinazione dei residui	Impegni	Minori residui o economie			
			Residui (A)	Pagamenti	Res. da riportare					
			Competenza (F)	Residui (B)	Residui (C)				Residui (D=B+C)	(E=A-D)(*)
			Totale (M)	Competenza (G)	Competenza (H)				Competenza (I=G+H)	(L=F-I)
				Totale (N)	Residui al 31 dic. (O=C+H)				Imp. al 31 dicembre (P=D+I)	
	Totale servizio 0801 - VIABILITA',CIRCOLAZIONE STRADALE E SERVIZI CONNES-SI	RS	245.450,16	124.806,00	120.644,16	245.450,16				
		CP	1.099.990,00		99.990,00	99.990,00	1.000.000,00			
		T	1.345.440,16	124.806,00	220.634,16	345.440,16				
20899 - 00	Totale funzione 08 - FUNZIONI NEL CAMPO DELLA VIABILITA' E DEI TRASPORTI	RS	245.450,16	124.806,00	120.644,16	245.450,16				
		CP	1.099.990,00		99.990,00	99.990,00	1.000.000,00			
		T	1.345.440,16	124.806,00	220.634,16	345.440,16				
20901 - 01	Intervento 01 - ACQUISIZIONE DI BENI IMMOBILI	RS	163.746,34	28.957,04	130.000,00	158.957,04	4.789,30	INS		
		CP	600.000,00		600.000,00	600.000,00				
		T	763.746,34	28.957,04	730.000,00	758.957,04				
20901 - 07	Intervento 07 - TRASFERIMENTI DI CAPITALE	RS								
		CP	3.500,00		3.500,00	3.500,00				
		T	3.500,00		3.500,00	3.500,00				
	Totale servizio 0901 - URBANISTICA E GESTIONE DEL TERRITORIO	RS	163.746,34	28.957,04	130.000,00	158.957,04	4.789,30	INS		
		CP	603.500,00		603.500,00	603.500,00				
		T	767.246,34	28.957,04	733.500,00	762.457,04				
20903 - 05	Intervento 05 - ACQUISIZIONE DI BENI MOBILI, MACCHINE ED ATTREZZA-TURE TECNICO-SCIENTIFICHE	RS	55.765,71		55.765,71	55.765,71				
		CP								
		T	55.765,71		55.765,71	55.765,71				
20903 - 06	Intervento 06 - INCARICHI PROFESSIONALI ESTERNI	RS	10.000,00		10.000,00	10.000,00				
		CP								
		T	10.000,00		10.000,00	10.000,00				
	Totale servizio 0903 - SERVIZI DI PROTEZIONE CIVILE	RS	65.765,71		65.765,71	65.765,71				
		CP								
		T	65.765,71		65.765,71	65.765,71				

CONTO DEL BILANCIO - 2013

SPESE

Codice e Num.-Capit.	DESCRIZIONE	RS	Res. conservati e Stanz.def. bilancio	Conto del tesoriere	Determinazione dei residui	Impegni	Minori residui o economie	
			Residui (A)	Pagamenti	Res. da riportare			
			Competenza (F)	Residui (B)	Residui (C)	Residui (D=B+C)	(E=A-D)(*)	
			Totale (M)	Competenza (G)	Competenza (H)	Competenza (I=G+H)	(L=F-I)	
				Totale (N)	Residui al 31 dic. (O=C+H)	Imp. al 31 dicembre (P=D+I)		
20905 - 01	Intervento 01 - ACQUISIZIONE DI BENI IMMOBILI	RS	511.581,29		511.581,29	511.581,29		
		CP						
		T	511.581,29		511.581,29	511.581,29		
20905 - 05	Intervento 05 - ACQUISIZIONE DI BENI MOBILI, MACCHINE ED ATTREZZATURE TECNICO-SCIENTIFICHE	RS						
		CP	15.000,00		9.750,00	9.750,00	5.250,00	
		T	15.000,00		9.750,00	9.750,00		
	Totale servizio 0905 - SERVIZIO SMALTIMENTO RIFIUTI	RS	511.581,29		511.581,29	511.581,29		
		CP	15.000,00		9.750,00	9.750,00	5.250,00	
		T	526.581,29		521.331,29	521.331,29		
20999 - 00	Totale funzione 09 - FUNZIONI RIGUARDANTI LA GESTIONE DEL TERRITORIO E DELL'AMBIENTE	RS	741.093,34	28.957,04	707.347,00	736.304,04	4.789,30	INS
		CP	618.500,00		613.250,00	613.250,00	5.250,00	
		T	1.359.593,34	28.957,04	1.320.597,00	1.349.554,04		
21002 - 01	Intervento 01 - ACQUISIZIONE DI BENI IMMOBILI	RS	337.008,68	187.303,60	149.705,08	337.008,68		
		CP						
		T	337.008,68	187.303,60	149.705,08	337.008,68		
21002 - 05	Intervento 05 - ACQUISIZIONE DI BENI MOBILI, MACCHINE ED ATTREZZATURE TECNICO-SCIENTIFICHE	RS						
		CP	40.000,00		40.000,00	40.000,00		
		T	40.000,00		40.000,00	40.000,00		
	Totale servizio 1002 - SERVIZI DI PREVENZIONE E RIABILITAZIONE	RS	337.008,68	187.303,60	149.705,08	337.008,68		
		CP	40.000,00		40.000,00	40.000,00		
		T	377.008,68	187.303,60	189.705,08	377.008,68		
21003 - 01	Intervento 01 - ACQUISIZIONE DI BENI IMMOBILI	RS	4.350,00	4.350,00		4.350,00		
		CP						
		T	4.350,00	4.350,00		4.350,00		

CONTO DEL BILANCIO - 2013

SPESE

Codice e Num.-Capit.	DESCRIZIONE	RS	Res. conservati e Stanz.def. bilancio	Conto del tesoriere	Determinazione dei residui	Impegni	Minori residui o economie	
			Residui (A)	Pagamenti	Res. da riportare			Residui (D=B+C)
		CP	Competenza (F)	Residui (B)	Residui (C)	Competenza (I=G+H)	(L=F-I)	
		T	Totale (M)	Totale (N)	Residui al 31 dic. (O=C+H)	Imp. al 31 dicembre (P=D+I)		
21005 - 01	Totale servizio 1003 - STRUTTURE RESIDENZIALI E DI RICOVERO PER ANZIANI	RS	4.350,00		4.350,00		4.350,00	
		CP						
		T	4.350,00		4.350,00		4.350,00	
21005 - 01	Intervento 01 - ACQUISIZIONE DI BENI IMMOBILI	RS	50.000,00			50.000,00	50.000,00	
		CP						
		T	50.000,00			50.000,00	50.000,00	
21099 - 00	Totale servizio 1005 - SERVIZIO NECROSCOPICO E CIMITERIALE	RS	50.000,00			50.000,00	50.000,00	
		CP						
		T	50.000,00			50.000,00	50.000,00	
21099 - 00	Totale funzione 10 - FUNZIONI NEL SETTORE SOCIALE	RS	391.358,68		191.653,60	199.705,08	391.358,68	
		CP	40.000,00			40.000,00	40.000,00	
		T	431.358,68		191.653,60	239.705,08	431.358,68	
21201 - 01	Intervento 01 - ACQUISIZIONE DI BENI IMMOBILI	RS	190.086,76				190.086,76	INS
		CP						
		T	190.086,76					
21299 - 00	Totale servizio 1201 - DISTRIBUZIONE GAS	RS	190.086,76				190.086,76	INS
		CP						
		T	190.086,76					
21299 - 00	Totale funzione 12 - FUNZIONI RELATIVE A SERVIZI PRODUTTIVI	RS	190.086,76				190.086,76	INS
		CP						
		T	190.086,76					
21299 - 00	Funzione 01 - FUNZIONI GENERALI DI AMMINISTRAZIONE, DI GESTIONE E DI CONTROLLO - totali	RS	3.564.507,60		246.728,94	3.316.648,75	3.563.377,69	1.129,91
		CP	76.500,00		49.106,38	22.391,97	71.498,35	5.001,65
		T	3.641.007,60		295.835,32	3.339.040,72	3.634.876,04	

CONTO DEL BILANCIO - 2013

SPESE

Codice e Num.-Capit.	DESCRIZIONE	RS	Res. conservati e Stanz.def. bilancio	Conto del tesoriere	Determinazione dei residui	Impegni	Minori residui o economie	
			Residui (A)	Pagamenti	Res. da riportare			
			Competenza (F)	Residui (B)	Residui (C)	Residui (D=B+C)	(E=A-D)(*)	
			Totale (M)	Competenza (G)	Competenza (H)	Competenza (I=G+H)	(L=F-I)	
T	Totale (N)	Residui al 31 dic. (O=C+H)	Imp. al 31 dicembre (P=D+I)					
Funzione 04 - FUNZIONI DI ISTRUZIONE PUBBLICA - totali	RS	54.483,64			45.369,61	45.369,61	9.114,03	INS
	CP	450,00	435,00			435,00	15,00	
	T	54.933,64	435,00		45.369,61	45.804,61		
Funzione 05 - FUNZIONI RELATIVE ALLA CULTURA ED AI BENI CULTURALI - totali	RS	46.359,20		6.359,20	40.000,00	46.359,20		
	CP	3.000.000,00					3.000.000,00	
	T	3.046.359,20	6.359,20		40.000,00	46.359,20		
Funzione 06 - FUNZIONI NEL SETTORE SPORTIVO E RICREATIVO - totali	RS	18.923,28		2.964,86	15.958,42	18.923,28		
	CP							
	T	18.923,28	2.964,86		15.958,42	18.923,28		
Funzione 08 - FUNZIONI NEL CAMPO DELLA VIABILITA' E DEI TRASPORTI - totali	RS	245.450,16		124.806,00	120.644,16	245.450,16		
	CP	1.099.990,00			99.990,00	99.990,00	1.000.000,00	
	T	1.345.440,16	124.806,00		220.634,16	345.440,16		
Funzione 09 - FUNZIONI RIGUARDANTI LA GESTIONE DEL TERRITORIO E DELL'AMBIENTE - totali	RS	741.093,34		28.957,04	707.347,00	736.304,04	4.789,30	INS
	CP	618.500,00			613.250,00	613.250,00	5.250,00	
	T	1.359.593,34	28.957,04		1.320.597,00	1.349.554,04		
Funzione 10 - FUNZIONI NEL SETTORE SOCIALE - totali	RS	391.358,68		191.653,60	199.705,08	391.358,68		
	CP	40.000,00			40.000,00	40.000,00		
	T	431.358,68	191.653,60		239.705,08	431.358,68		
Funzione 12 - FUNZIONI RELATIVE A SERVIZI PRODUTTIVI - totali	RS	190.086,76					190.086,76	INS
	CP							
	T	190.086,76						
Totale titolo 2 - SPESE IN CONTO CAPITALE	RS	5.252.262,66		601.469,64	4.445.673,02	5.047.142,66	205.120,00	INS
	CP	4.835.440,00		49.541,38	775.631,97	825.173,35	4.010.266,65	
	T	10.087.702,66		651.011,02	5.221.304,99	5.872.316,01		

CONTO DEL BILANCIO - 2013

SPESE

Codice e Num.-Capit.	DESCRIZIONE	RS	Res. conservati e Stanz.def. bilancio	Conto del tesoriere	Determinazione dei residui	Impegni	Minori residui o economie	
			Residui (A)	Pagamenti	Res. da riportare			Residui (B)
		CP	Competenza (F)	Competenza (G)	Competenza (H)	Competenza (I=G+H)	(L=F-I)	
		T	Totale (M)	Totale (N)	Residui al 31 dic. (O=C+H)	Imp. al 31 dicembre (P=D+I)		
30103 - 03	Intervento 03 - RIMBORSO DI QUOTA CAPITALE DI MUTUI E PRESTITI	RS						
		CP	75.970,82	75.970,82		75.970,82		
		T	75.970,82	75.970,82		75.970,82		
	Totale servizio 0103 - GESTIONE ECONOMICA, FINANZIARIA, PROGRAMMAZIONE, PROVVEDITORATO E CONTROLLO DI GESTIONE	RS						
		CP	75.970,82	75.970,82		75.970,82		
		T	75.970,82	75.970,82		75.970,82		
30199 - 00	Totale funzione 01 - FUNZIONI GENERALI DI AMMINISTRAZIONE, DI GESTIONE E DI CONTROLLO	RS						
		CP	75.970,82	75.970,82		75.970,82		
		T	75.970,82	75.970,82		75.970,82		
	Funzione 01 - FUNZIONI GENERALI DI AMMINISTRAZIONE, DI GESTIONE E DI CONTROLLO - totali	RS						
		CP	75.970,82	75.970,82		75.970,82		
		T	75.970,82	75.970,82		75.970,82		
Totale titolo 3 - SPESE PER RIMBORSO DI PRESTITI	RS							
	CP	75.970,82	75.970,82		75.970,82			
	T	75.970,82	75.970,82		75.970,82			

CONTO DEL BILANCIO - 2013

SPESE

Codice e Num.-Capit.	DESCRIZIONE	RS	Res. conservati e Stanz.def. bilancio	Conto del tesoriere	Determinazione dei residui	Impegni	Minori residui o economie
			Residui (A)	Pagamenti	Res. da riportare		
			CP	Residui (B)	Residui (C)	Residui (D=B+C)	(E=A-D)(*)
			T	Competenza (F)	Competenza (H)	Competenza (I=G+H)	(L=F-I)
			T	Totale (M)	Totale (N)	Residui al 31 dic. (O=C+H)	Imp. al 31 dicembre (P=D+I)
40000 - 01	Capitolo 01 - RITENUTE PREVIDENZIALI E ASSISTENZIALI AL PERSONALE	RS					
		CP	130.000,00	56.022,07		56.022,07	73.977,93
		T	130.000,00	56.022,07		56.022,07	
40000 - 02	Capitolo 02 - RITENUTE ERARIALI	RS					
		CP	450.000,00	122.250,97	1.914,20	124.165,17	325.834,83
		T	450.000,00	122.250,97	1.914,20	124.165,17	
40000 - 03	Capitolo 03 - ALTRE RITENUTE AL PERSONALE PER CONTO DI TERZI	RS					
		CP	75.000,00	29.958,39		29.958,39	45.041,61
		T	75.000,00	29.958,39		29.958,39	
40000 - 04	Capitolo 04 - RESTITUZIONE DI DEPOSITI CAUZIONALI	RS	11.391,42		11.391,42	11.391,42	
		CP	10.000,00				10.000,00
		T	21.391,42		11.391,42	11.391,42	
40000 - 05	Capitolo 05 - SPESE PER SERVIZI PER CONTO TERZI	RS	18.008,64	8.334,52	9.674,12	18.008,64	
		CP	200.000,00	35.349,19	12.157,74	47.506,93	152.493,07
		T	218.008,64	43.683,71	21.831,86	65.515,57	
40000 - 06	Capitolo 06 - ANTICIPAZIONE DI FONDI PER SERVIZIO ECONOMATO	RS					
		CP	516,46	516,00		516,00	0,46
		T	516,46	516,00		516,00	
Totale titolo 4 - PARTITE DI GIRO		RS	29.400,06	8.334,52	21.065,54	29.400,06	
		CP	865.516,46	244.096,62	14.071,94	258.168,56	607.347,90
		T	894.916,52	252.431,14	35.137,48	287.568,62	

CONTO DEL BILANCIO - 2013

SPESE

Codice e Num.-Capit.	DESCRIZIONE	RS	Res. conservati e Stanz.def. bilancio	Conto del tesoriere	Determinazione dei residui	Impegni	Minori residui o economie			
			Residui (A)	Pagamenti	Res. da riportare					
			Competenza (F)	Residui (B)	Residui (C)				Residui (D=B+C)	(E=A-D)(*)
			Totale (M)	Competenza (G)	Competenza (H)				Competenza (I=G+H)	(L=F-I)
				Totale (N)	Residui al 31 dic. (O=C+H)				Imp. al 31 dicembre (P=D+I)	
Titolo 1 - SPESE CORRENTI	RS	1.072.397,20	523.583,05	517.515,11	1.041.098,16	31.299,04	INS			
	CP	2.663.035,18	1.535.670,89	837.557,88	2.373.228,77	289.806,41				
	T	3.735.432,38	2.059.253,94	1.355.072,99	3.414.326,93					
Titolo 2 - SPESE IN CONTO CAPITALE	RS	5.252.262,66	601.469,64	4.445.673,02	5.047.142,66	205.120,00	INS			
	CP	4.835.440,00	49.541,38	775.631,97	825.173,35	4.010.266,65				
	T	10.087.702,66	651.011,02	5.221.304,99	5.872.316,01					
Titolo 3 - SPESE PER RIMBORSO DI PRESTITI	RS									
	CP	75.970,82	75.970,82		75.970,82					
	T	75.970,82	75.970,82		75.970,82					
Titolo 4 - PARTITE DI GIRO	RS	29.400,06	8.334,52	21.065,54	29.400,06					
	CP	865.516,46	244.096,62	14.071,94	258.168,56	607.347,90				
	T	894.916,52	252.431,14	35.137,48	287.568,62					
Totale generale	RS	6.354.059,92	1.133.387,21	4.984.253,67	6.117.640,88	236.419,04	INS			
	CP	8.439.962,46	1.905.279,71	1.627.261,79	3.532.541,50	4.907.420,96				
	T	14.794.022,38	3.038.666,92	6.611.515,46	9.650.182,38					
TOTALE GENERALE DELLA SPESA	RS	6.354.059,92	1.133.387,21	4.984.253,67	6.117.640,88	236.419,04	INS			
	CP	8.439.962,46	1.905.279,71	1.627.261,79	3.532.541,50	4.907.420,96				
	T	14.794.022,38	3.038.666,92	6.611.515,46	9.650.182,38					

CONTO DEL BILANCIO - 2013
RIEPILOGO GENERALE DELLE SPESE


DESCRIZIONE	RS	Res. conservati e Stanz.def. bilancio	Conto del tesoriere	Determinazione dei residui	Impegni	Minori residui o economie		
		Residui (A)		Res. da riportare				Residui (D=B+C)
	CP	Competenza (F)	Competenza (G)	Competenza (H)	Competenza (I=G+H)	(L=F-I)		
	T	Totale (M)	Totale (N)	Residui al 31 dic. (O=C+H)	Imp. al 31 dicembre (P=D+I)			
Titolo 1 - SPESE CORRENTI	RS	1.072.397,20		523.583,05	517.515,11	1.041.098,16	31.299,04	INS
	CP	2.663.035,18		1.535.670,89	837.557,88	2.373.228,77	289.806,41	
	T	3.735.432,38		2.059.253,94	1.355.072,99	3.414.326,93		
Titolo 2 - SPESE IN CONTO CAPITALE	RS	5.252.262,66		601.469,64	4.445.673,02	5.047.142,66	205.120,00	INS
	CP	4.835.440,00		49.541,38	775.631,97	825.173,35	4.010.266,65	
	T	10.087.702,66		651.011,02	5.221.304,99	5.872.316,01		
Titolo 3 - SPESE PER RIMBORSO DI PRESTITI	RS							
	CP	75.970,82		75.970,82		75.970,82		
	T	75.970,82		75.970,82		75.970,82		
Titolo 4 - PARTITE DI GIRO	RS	29.400,06		8.334,52	21.065,54	29.400,06		
	CP	865.516,46		244.096,62	14.071,94	258.168,56	607.347,90	
	T	894.916,52		252.431,14	35.137,48	287.568,62		
Totale generale	RS	6.354.059,92		1.133.387,21	4.984.253,67	6.117.640,88	236.419,04	INS
	CP	8.439.962,46		1.905.279,71	1.627.261,79	3.532.541,50	4.907.420,96	
	T	14.794.022,38		3.038.666,92	6.611.515,46	9.650.182,38		
Disavanzo di amm.ne								
TOTALE GENERALE DELLA SPESA	RS	6.354.059,92		1.133.387,21	4.984.253,67	6.117.640,88	236.419,04	INS
	CP	8.439.962,46		1.905.279,71	1.627.261,79	3.532.541,50	4.907.420,96	
	T	14.794.022,38		3.038.666,92	6.611.515,46	9.650.182,38		

CONTO DEL BILANCIO - 2013

Il Segretario
DOTT. ROBERTO ORLANDO

Il Responsabile del Servizio Finanziario
RAG. VINCENZO MARZO

Il Rappresentante Legale
DOTT. FRANCESCO FERRARO



CONTO DEL BILANCIO - 2013

QUADRO GENERALE RIASSUNTIVO DELLE ENTRATE

ENTRATE	COMPETENZA							RESIDUI			
	Previsioni iniziali	Previsioni definitive	% di definiz.	Accertamenti	Riscossioni	% di realizz.	Residui della competenza	Conservati	Riscossi o pagati	% di realizz.	Rimasti
1	2	3	4	5	6	7	8	9	10	11	12
Titolo 1 - ENTRATE TRIBUTARIE	2.330.589,65	2.330.589,65	100,00	2.272.794,38	1.595.532,62	70,20	677.261,76	274.641,16	254.776,70	92,77	19.864,46
Titolo 2 - ENTRATE DERIVANTI DA CONTRIBUTI E TRASFERIMENTI CORRENTI DELLO STATO, DELLA REGIONE E DI ALTRI ENTIPUBBLICI	260.755,71	260.755,71	100,00	274.392,79	252.002,45	91,84	22.390,34	9.306,49	9.053,50	97,28	252,99
Titolo 3 - ENTRATE EXTRATRIBUTARIE	155.110,64	155.110,64	100,00	154.242,97	81.564,79	52,88	72.678,18	502.799,78	165.339,34	32,88	337.460,44
Titolo 4 - ENTRATE DERIVANTI DA ALIENAZIONI, DA TRASFERIMENTI DI CAPITALE E DA RISCOSSIONI DI CREDITI	4.827.990,00	4.827.990,00	100,00	820.730,07	156.788,10	19,10	663.941,97	4.353.918,57	306.142,14	7,03	4.047.776,43
Totale entrate finali	7.574.446,00	7.574.446,00	100,00	3.522.160,21	2.085.887,96	59,22	1.436.272,25	5.140.666,00	735.311,68	14,30	4.405.354,32
Titolo 5 - ENTRATE DERIVANTI DA ACCENSIONI DI PRESTITI			,00			,00				,00	
Titolo 6 - ENTRATE DA SERVIZI PER CONTO DI TERZI	865.516,46	865.516,46	100,00	258.168,56	247.234,98	95,76	10.933,58	42.435,79	13.091,87	30,85	29.343,92
Totale generale	8.439.962,46	8.439.962,46	100,00	3.780.328,77	2.333.122,94	61,72	1.447.205,83	5.183.101,79	748.403,55	14,44	4.434.698,24
Avanzo di amm.ne			,00			,00				,00	
Fondo di cassa al primo gennaio			,00			,00		1.624.221,04	1.624.221,04	100,00	
TOTALE GENERALE ENTRATA	8.439.962,46	8.439.962,46	100,00	3.780.328,77	2.333.122,94	61,72	1.447.205,83	6.807.322,83	2.372.624,59	34,85	4.434.698,24

CONTO DEL BILANCIO - 2013

QUADRO GENERALE RIASSUNTIVO DELLE SPESE

SPESE	COMPETENZA								RESIDUI			
	Previsioni iniziali	Previsioni definitive	% di definiz.	Impegni		Pagamenti	% di realizz	Residui della competenza	Conservati	Pagati	% di realizz	Rimasti
				Totale	Di cui spese correlate alle entrate							
1	2	3	4	5	6	7	8	9	10	11	12	13
Titolo 1 - SPESE CORRENTI	2.663.035,18	2.663.035,18	100,00	2373228,77		1.535.670,89	64,71	837.557,88	1.041.098,16	523.583,05	50,29	517.515,11
Titolo 2 - SPESE IN CONTO CAPITALE	4.835.440,00	4.835.440,00	100,00	825173,35		49.541,38	6,00	775.631,97	5.047.142,66	601.469,64	11,92	4.445.673,02
Totale spese finali	7.498.475,18	7.498.475,18	100,00	3198402,12		1.585.212,27	49,56	1.613.189,85	6.088.240,82	1.125.052,69	18,48	4.963.188,13
Titolo 3 - SPESE PER RIMBORSO DI PRESTITI	75.970,82	75.970,82	100,00	75970,82		75.970,82	100,00				0,00	
Titolo 4 - PARTITE DI GIRO	865.516,46	865.516,46	100,00	258168,56		244.096,62	94,55	14.071,94	29.400,06	8.334,52	28,35	21.065,54
Totale generale	8.439.962,46	8.439.962,46	100,00	3532541,5		1.905.279,71	53,94	1.627.261,79	6.117.640,88	1.133.387,21	18,53	4.984.253,67
Disavanzo di amm.ne			0,00	0			0,00				0,00	
TOTALE GENERALE DELLA SPESA	8.439.962,46	8.439.962,46	100,00	3532541,5		1.905.279,71	53,94	1.627.261,79	6.117.640,88	1.133.387,21	18,53	4.984.253,67

CONTO DEL BILANCIO - 2013

QUADRO GENERALE RIASSUNTIVO DEI RISULTATI DIFFERENZIALI

RISULTATI DIFFERENZIALI	COMPETENZA						RESIDUI					
	Previsioni iniziali	Previsioni definitive	% di definizione	Accertamenti o impegni	Riscossioni o pagamenti	% di realizz.ne	Residui attivi e passivi	Conservati	Riscossi o pagati	% di realizz.ne	Rimasti	
1	2	3	4	5	6	7	8	9	10	11	12	
A) Equilibrio economico finanziario												
Entrate titolo I - II - III	(+)	2.746.456,00	2.746.456,00	100,00	2.701.430,14	1.929.099,86	71,41	778.710,14	786.747,43	429.169,54	55,11	357.577,89
Quote oneri di urbanizzazione	(+)			,00			,00				,00	
Avanzo di amministrazione destinato a spese correnti	(+)			,00			,00				,00	
Mutui per debiti fuori bilancio	(+)			,00			,00				,00	
Spese correnti	(-)	2.663.035,18	2.663.035,18	100,00	2.373.228,77	1.535.670,89	64,71	1.072.397,20	1.041.098,16	523.583,05	48,82	517.515,11
Differenza		83.420,82	83.420,82	100,00	328.201,37	393.428,97	119,87	-293.687,06	-254.350,73	-94.413,51	32,15	-159.937,22
Quote di capitale dei mutui in estinzione	(-)	75.970,82	75.970,82	100,00	75.970,82	75.970,82	100,00				,00	
Differenza		7.450,00	7.450,00	100,00	252.230,55	317.458,15	125,86	-293.687,06	-254.350,73	-94.413,51	32,15	-159.937,22
B) Equilibrio finale												
Entrate finali (titoli I - II - III - IV)	(+)	7.574.446,00	7.574.446,00	100,00	3.522.160,21	2.085.887,96	59,22	5.334.783,04	5.140.666,00	735.311,68	13,78	4.405.354,32
Spese finali (titoli I - II)	(-)	7.498.475,18	7.498.475,18	100,00	3.198.402,12	1.585.212,27	49,56	6.324.659,86	6.088.240,82	1.125.052,69	17,79	4.963.188,13
Saldo netto da	finanziare	(-)						989.876,82	947.574,82	389.741,01		557.833,81
	impiegare	(+)	75.970,82	75.970,82	100,00	323.758,09	500.675,69	154,64			39,37	

RIEPILOGO GENERALE DI CLASSIFICAZIONE DELLE SPESE - IMPEGNI PER SPESE CORRENTI

INTERVENTI CORRENTI	Personale	Acquisto di beni di consumo e/o di materie prime	Prestazioni di servizi	Utilizzo di beni di terzi	Trasferimenti	Interessi passivi e oneri finanziari diversi	Imposte e tasse	Oneri straordinari della gestione corrente	Ammortamenti di esercizio	Fondo svalutazione crediti	Fondo di riserva	Totale
1	2	3	4	5	6	7	8	9	10	11	12	13
FUNZIONI E SERVIZI												
Totale Funzione		999,90	528.084,00		45.919,06	6.683,55						581.686,51
<i>FUNZIONI NEL SETTORE SOCIALE</i>												
ASILI NIDO, SERVIZI PER L'INFANZIA E PER I MINORI					3.020,00							3.020,00
SERVIZI DI PREVENZIONE E RIABILITAZIONE			35.416,69		500,00							35.916,69
STRUTTURE RESIDENZIALI E DI RICOVERO PER ANZIANI			18.500,00									18.500,00
ASSISTENZA, BENEFICENZA PUBBLICA E SERVIZI DIVERSI ALLA PERSONA	90.065,77	2.200,00	35.740,34	1.000,00	54.293,47		6.019,49					189.319,07
SERVIZIO NECROSCOPICO E CIMITERIALE												
Totale Funzione	90.065,77	2.200,00	89.657,03	1.000,00	57.813,47		6.019,49					246.755,76
<i>FUNZIONI NEL CAMPO DELLO SVILUPPO ECONOMICO</i>												
FIERE, MERCATI E SERVIZI CONNESSI				4.070,00		96,51						4.166,51
MATTATOIO E SERVIZI CONNESSI												
SERVIZI RELATIVI ALL'ARTIGIANATO												
Totale Funzione				4.070,00		96,51						4.166,51
TOTALI	793.403,35	70.981,31	1.194.594,77	10.870,00	165.997,45	17.904,32	56.477,57	63.000,00				2.373.228,77

RIEPILOGO GENERALE DI CLASSIFICAZIONE DELLE SPESE - IMPEGNI PER SPESE IN CONTO CAPITALE

INTERVENTI PER INVESTIMENTI	Acquisizione di beni immobili	Espropri e servitù onerose	Acquisto di beni specifici per realizzazioni in economia	Utilizzo di beni di terzi per realizzazioni in economia	Acquisizione di beni mobili macchine ed attrezzature	Incarichi professionali esterni	Trasferimenti di capitale	Partecipazioni azionarie	Conferimenti di capitale	Concessioni di crediti e anticipazioni	Totale
1	2	3	4	5	6	7	8	9	10	11	12
FUNZIONI E SERVIZI											
Totale Funzione					435,00						435,00
<i>FUNZIONI RELATIVE ALLA CULTURA ED AI BENI CULTURALI</i>											
BIBLIOTECHE, MUSEI E PINACOTECHES											
TEATRI, ATTIVITA' CULTURALI E SERVIZI DIVERSI NEL SETTORE CULTURALE											
Totale Funzione											
<i>FUNZIONI NEL SETTORE SPORTIVO E RICREATIVO</i>											
STADIO COMUNALE, PALAZZO DELLO SPORT ED ALTRI IMPIANTI											
Totale Funzione											
<i>FUNZIONI NEL CAMPO DELLA VIABILITA' E DEI TRASPORTI</i>											
VIABILITA', CIRCOLAZIONE STRADALE E SERVIZI CONNESSI	99.990,00										99.990,00
ILLUMINAZIONE PUBBLICA E SERVIZI CONNESSI											
Totale Funzione	99.990,00										99.990,00
<i>FUNZIONI RIGUARDANTI LA GESTIONE DEL TERRITORIO E DELL'AMBIENTE</i>											
URBANISTICA E GESTIONE DEL TERRITORIO	600.000,00						3.500,00				603.500,00

RIEPILOGO GENERALE DI CLASSIFICAZIONE DELLE SPESE - IMPEGNI PER SPESE IN CONTO CAPITALE

INTERVENTI PER INVESTIMENTI	Acquisizione di beni immobili	Espropri e servitù onerose	Acquisto di beni specifici per realizzazioni in economia	Utilizzo di beni di terzi per realizzazioni in economia	Acquisizione di beni mobili macchine ed attrezzature	Incarichi professionali esterni	Trasferimenti di capitale	Partecipazioni azionarie	Conferimenti di capitale	Concessioni di crediti e anticipazioni	Totale
1	2	3	4	5	6	7	8	9	10	11	12
FUNZIONI E SERVIZI											
Totale Funzione											
<i>FUNZIONI RELATIVE A SERVIZI PRODUTTIVI</i>											
DISTRIBUZIONE GAS											
Totale Funzione											
TOTALI	770.988,35				50.685,00		3.500,00				825.173,35

RIEPILOGO GENERALE DI CLASSIFICAZIONE DELLE SPESE - IMPEGNI PER SPESE PER RIMBORSO DI PRESTITI

INTERVENTI PER RIMBORSO DI PRESTITI	Rimborso per anticipazioni di cassa	Rimborso di finanziamenti a breve termine	Rimborso di quota capitale di mutui e prestiti	Rimborso di prestiti obbligazionari	Rimborso di quota capitale di debiti pluriennali	Totale
FUNZIONI E SERVIZI						
1	2	3	4	5	6	7
<i>FUNZIONI GENERALI DI AMMINISTRAZIONE, DI GESTIONE E DI CONTROLLO</i>						
GESTIONE ECONOMICA, FINANZIARIA, PROGRAMMAZIONE, PROVVEDITORATO E CONTROLLO DI GESTIONE			75.970,82			75.970,82
TOTALI			75.970,82			75.970,82

CONTO DEL BILANCIO - 2013
QUADRO RIASSUNTIVO DELLA GESTIONE DI COMPETENZA

RISCOSSIONI	(+)	2.333.122,94
PAGAMENTI	(-)	1.905.279,71
DIFFERENZA		427.843,23
RESIDUI ATTIVI	(+)	1.447.205,83
RESIDUI PASSIVI	(-)	1.627.261,79
DIFFERENZA		-180.055,96
AVANZO (+) O DISAVANZO (-)		247.787,27
RISULTATO DI GESTIONE	<ul style="list-style-type: none"> - FONDI VINCOLATI - FONDI PER FINANZIAMENTO SPESE IN CONTO CAPITALE - FONDI DI AMMORTAMENTO - FONDI NON VINCOLATI 	

CONTO DEL BILANCIO - 2013
QUADRO RIASSUNTIVO DELLA GESTIONE FINANZIARIA

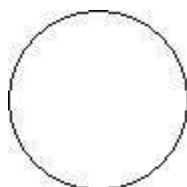
	GESTIONE		
	RESIDUI	COMPETENZA	TOTALE
Fondo di cassa al 1° gennaio			1.624.221,04
RISCOSSIONI	748.403,55	2.333.122,94	3.081.526,49
PAGAMENTI	1.133.387,21	1.905.279,71	3.038.666,92
FONDO DI CASSA AL 31 DICEMBRE			1.667.080,61
PAGAMENTI per azioni esecutive non regolarizzate al 31 dicembre			
DIFFERENZA			1.667.080,61
RESIDUI ATTIVI	4.434.698,24	1.447.205,83	5.881.904,07
RESIDUI PASSIVI	4.984.253,67	1.627.261,79	6.611.515,46
DIFFERENZA			-729.611,39
		AVANZO (+) o DISAVANZO (-)	937.469,22
		- Fondi vincolati	121.090,16
		- Fondi per finanziamento spese in conto capitale	207.753,70
		- Fondi di ammortamento	
		- Fondi non vincolati	608.625,36
Risultato di amministrazione			

ACQUARICA DEL CAPO, 18/03/2014

Il Segretario
 DOTT. ROBERTO ORLANDO

Il Rappresentante Legale
 DOTT. FRANCESCO FERRARO

Il Responsabile del Servizio Finanziario
 RAG. VINCENZO MARZO



(ENTRATE)

TOTALE ENTRATE CORRENTI		2.701.430,14									
Titolo IV ENTRATE PER ALIENAZIONI DI BENI PATRIMONIALI, TRASFERIMENTO DI CAPITALI, RISCOSSIONI DI CREDITI											
1) Alienazioni di beni patrimoniali						E24					
2) Trasferimenti di capitale dallo Stato									BI		
3) Trasferimenti di capitale da Regione		600.000,00							BI	600.000,00	
4) Trasferimenti di capitale da altri enti del set.pubb.		49.750,00							BI		
5) Trasferimenti di capitale da altri soggetti		170.980,07				A6			BII	170.980,07	
Totale trasferimenti di capitale		820.730,07									
6) Riscossioni di crediti											
Totale entrate da alienazioni di beni patrimoniali, trasferimenti di capitali, ecc.		820.730,07									
Titolo V ENTRATE DA ACCENSIONI DI PRESTITI											
1) Anticipazioni di cassa								BIV		CIV	
2) Finanziamenti a breve termine								BIV		CI2	
3) Assunzione di mutui e prestiti								BIV		CI2	
4) Emissione di prestiti obbligazionari								BIV		CI3	
Totale entrate accensione prestiti											
Titolo VI SERVIZI PER CONTO TERZI		258.168,56							BII3	10.933,58	
TOTALE GENERALE DELL'ENTRATA		3.780.328,77							BIV1	247.234,98	
- Insussistenze del passivo						E22	31.299,04				
- Sopravvenienze attive						E23	31.858,09				

PROSPETTO DI CONCILIAZIONE - 2013
(SPESA)

	a) pagamenti eseguiti	49.541,38												
	b) somme rimaste da pagare	775.631,97												
Titolo III	RIMBORSO DI PRESTITI													
	1) Rimborso di anticipazione di cassa													
	2) Rimborso di finanzia. a breve termine													
	3) Rimborso di quota capitale di mutui e prestiti	75.970,82												
	4) Rimborso di prestiti obbligazionari													
	5) Rimborso di quota capitale di debiti pluriennali													
	TOTALE RIMBORSO DI PRESTITI	75.970,82												
Titolo IV	SERVIZI PER C/TERZI	258.168,56												
TOTALE	GENERALE DELLA SPESA	3.532.541,50												
	Variaz.nelle riman. di materie prime e/o di beni di													
	Quote di ammortamento dell'esercizio													
	Insussistenza dell'attivo													
						B11						BI		
						B16	435.340,08							
						E25	23.820,80							

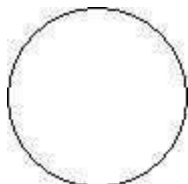
	Importi Parziali	Importi Totali	Importi Complessivi
A) PROVENTI DELLA GESTIONE			
1) Proventi tributari	2.272.794,38		
2) Proventi da trasferimenti	274.392,79		
3) Proventi da servizi pubblici	70.000,58		
4) Proventi da gestione patrimoniale	19.565,98		
5) Proventi diversi	64.562,17		
6) Proventi da concessioni di edificare			
7) Incrementi di immobilizzazioni per lavori interni			
8) Variazioni nelle rimanenze di prodotti in corso di lavorazione, etc.(+/-)			
Totale proventi della gestione (A)		2.701.315,90	
B) COSTI DELLA GESTIONE			
9) Personale	793.403,35		
10) Acquisto di materie prime e/o beni di consumo	63.529,90		
11) Variazioni nelle rimanenze di materie prime e/o di beni di consumo			
12) Prestazioni di servizi	1.168.675,16		
13) Godimento di beni di terzi	10.870,00		
14) Trasferimenti	165.997,45		
15) Imposte e tasse	56.477,57		
16) Quote di ammortamento di esercizio	435.340,08		
Totale costi di gestione (B)		2.694.293,51	
RISULTATO DELLA GESTIONE (A-B)		7.022,39	
C) PROVENTI E ONERI DA AZIENDE SPECIALI E PARTECIPATE			
17) Utili			
18) Interessi su capitale di dotazione			
19) Trasferimenti ad aziende speciali e partecipate			
Totale (C)			
RISULTATO DELLA GESTIONE OPERATIVA (A-B+/-C)			7.022,39
D) PROVENTI ED ONERI FINANZIARI			
20) Interessi attivi	114,24		
21) Interessi passivi			
- su mutui e prestiti	17.904,32		
- su obbligazioni			
- su anticipazioni			
- per altre cause			
Totale (D)		-17.790,08	-17.790,08
E) PROVENTI ED ONERI STRAORDINARI			
Proventi			
22) Insussistenze del passivo	31.299,04		
23) Sopravvenienze attive	31.858,09		
24) Plusvalenze patrimoniali			
Totali proventi (e.1) (22+23+24)		63.157,13	
Oneri			
25) Insussistenze dell'attivo	23.820,80		
26) Minusvalenze patrimoniali			
27) Accantonamento per svalutazione crediti			
28) Oneri straordinari	63.000,00		
Totale oneri (e.2) (25+26+27+28)		86.820,80	
Totale (E) (e.1 - e.2)		-23.663,67	

	Importi Parziali	Importi Totali	Importi Complessivi
RISULTATO ECONOMICO DELL'ESERCIZIO (A-B+/-C+/-D+/-E)			-34.431,36

.....

Il Segretario
DOTT. ROBERTO ORLANDO

Il Responsabile del Servizio Finanziario
RAG. VINCENZO MARZO



Il Rappresentante dell'Ente
DOTT. FRANCESCO FERRARO

CONTO DEL PATRIMONIO (ATTIVO) - 2013

	Importi Parziali	Consistenza Iniziale	Variazioni da C/Finanziario		Variazioni da altre cause		Consistenza finale
			+	-	+	-	
A) IMMOBILIZZAZIONI							
D) IMMOBILIZZAZIONI IMMATERIALI							
1) Costi pluriennali capitalizzati		1.730,68	0,00	0,00	0,00	173,07	1.557,61
<i>(Relativo fondo di ammortamento in detrazione)</i>	4.374,00				173,07		4.547,07
Totale		1.730,68	0,00	0,00	0,00	173,07	1.557,61
II) IMMOBILIZZAZIONI MATERIALI							
1) Beni demaniali		8.082.826,72	284.060,32	0,00	0,00	404.236,05	7.962.650,99
<i>(Relativo fondo di ammortamento in detrazione)</i>	1.223.675,68				162.503,08 ¹		1.386.178,76
2) Terreni (Patrimonio indisponibile)		703.477,43	0,00	0,00	0,00	0,00	703.477,43
3) Terreni (Patrimonio disponibile)		266.236,96	0,00	0,00	0,00	0,00	266.236,96
4) Fabbricati (Patrimonio indisponibile)		4.695.370,28	0,00	0,00	0,00	140.861,11	4.554.509,17
<i>(Relativo fondo di ammortamento in detrazione)</i>	2.215.097,67				140.861,11		2.355.958,78
5) Fabbricati (Patrimonio disponibile)		2.512.619,01	10.709,20	0,00	0,00	81.868,27	2.441.459,94
<i>(Relativo fondo di ammortamento in detrazione)</i>	1.398.811,02				75.509,07 ²		1.474.320,09
6) Macchinari, Attrezzature e impianti		51.530,28	230.645,99	0,00	0,00	177.853,00	104.323,27
<i>(Relativo fondo di ammortamento in detrazione)</i>	46.194,86				26.080,82 ³		72.275,68
7) Attrezzature e sistemi informatici		12.954,42	789,51	0,00	0,00	2.748,09	10.995,84
<i>(Relativo fondo di ammortamento in detrazione)</i>	7.932,95				2.748,09 ⁴		10.681,04
8) Automezzi e Motomezzi		12.530,73	124.806,00	0,00	0,00	119.124,87	18.211,86
<i>(Relativo fondo di ammortamento in detrazione)</i>	20.761,71				4.552,96 ⁵		25.314,67
9) Mobili e Macchine d'ufficio		3.945,55	0,00	0,00	0,00	789,11	3.156,44
<i>(Relativo fondo di ammortamento in detrazione)</i>	11.735,32				789,11		12.524,43
10) Universalit... di beni (Patrimonio indisponibile)		110.613,83	0,00	0,00	0,00	22.122,77	88.491,06
<i>(Relativo fondo di ammortamento in detrazione)</i>	271.167,13				22.122,77		293.289,90
11) Universalit... di beni (Patrimonio disponibile)		0,00	0,00	0,00	0,00	0,00	0,00
<i>(Relativo fondo di ammortamento in detrazione)</i>	0,00				0,00		0,00
12) Diritti reali su beni di terzi		0,00	0,00	0,00	0,00	0,00	0,00
<i>(Relativo fondo di ammortamento in detrazione)</i>	0,00				0,00		0,00
13) Immobilizzazioni in corso		0,00	0,00	0,00	0,00	0,00	0,00
<i>(Relativo fondo di ammortamento in detrazione)</i>	0,00				0,00		0,00
Totale		16.452.105,21	651.011,02	0,00	0,00	949.603,27	16.153.512,96
III) IMMOBILIZZAZIONI FINANZIARIE							

CONTO DEL PATRIMONIO (ATTIVO) - 2013

	Importi Parziali	Consistenza Iniziale	Variazioni da C/Finanziario		Variazioni da altre cause		Consistenza finale
			+	-	+	-	
1) Partecipazioni in:							
a) Imprese controllate		0,00	0,00	0,00	0,00	0,00	0,00
b) Imprese collegate		0,00	0,00	0,00	0,00	0,00	0,00
c) Altre imprese		0,00	0,00	0,00	0,00	0,00	0,00
2) Crediti verso:							
a) Imprese controllate		0,00	0,00	0,00	0,00	0,00	0,00
b) Imprese collegate		0,00	0,00	0,00	0,00	0,00	0,00
c) Altre imprese		0,00	0,00	0,00	0,00	0,00	0,00
3) Titoli (Investimenti a medio e lungo termine)		0,00	0,00	0,00	0,00	0,00	0,00
4) Crediti di dubbia esigibilit...		0,00	0,00	0,00	0,00	0,00	0,00
(detrazto il fondo svalutazione crediti)							
5) Crediti per depositi cauzionali		0,00	0,00	0,00	0,00	0,00	0,00
Totale		0,00	0,00	0,00	0,00	0,00	0,00
TOTALE IMMOBILIZZAZIONI		16.453.835,89	651.011,02	0,00	0,00	949.776,34	16.155.070,57
B) ATTIVO CIRCOLANTE							
I) RIMANENZE		0,00	0,00	0,00	0,00	0,00	0,00
Totale		0,00	0,00	0,00	0,00	0,00	0,00
II) CREDITI							
1) Verso contribuenti		286.100,68	677.261,76	254.776,70	150,71	11.610,23	697.126,22
2) Verso enti del settore pubblico allargato:							
a) Stato - Correnti		0,00	0,00	0,00	0,00	0,00	0,00
- Capitale		640.900,56	0,00	212.910,06	0,00	191.066,50	236.924,00
b) Regione - Correnti		0,00	8.000,00	0,00	0,00	0,00	8.000,00
- Capitale		3.908.899,86	600.000,00	87.229,63	0,00	11.087,83	4.410.582,40
c) Altri - Correnti		9.306,49	14.390,34	9.053,50	0,00	0,00	14.643,33
- Capitale		0,00	9.750,00	0,00	0,00	0,00	9.750,00
3) Verso debitori diversi:							
a) verso utenti di servizi pubblici		9.368,52	13.195,72	10.297,52	929,00	0,00	13.195,72
b) verso utenti di beni patrimoniali		11.887,32	14.065,81	1.686,95	0,00	0,30	24.265,88
c) verso altri - Correnti		462.047,13	45.416,65	153.354,87	30.778,38	12.210,27	372.677,02
- Capitale		6.272,48	54.191,97	6.002,45	0,00	0,00	54.462,00

CONTO DEL PATRIMONIO (ATTIVO) - 2013

	Importi Parziali	Consistenza Iniziale	Variazioni da C/Finanziario		Variazioni da altre cause		Consistenza finale
			+	-	+	-	
d) da alienazioni patrimoniali		0,00	0,00	0,00	0,00	0,00	0,00
e) per somme corrisposte c/terzi		42.446,02	10.933,58	13.091,87	0,00	10,23	40.277,50
4) Crediti per IVA		0,00	0,00	0,00	0,00	0,00	0,00
5) Per depositi							
a) banche		0,00	0,00	0,00	0,00	0,00	0,00
b) Cassa Depositi e Prestiti		0,00	0,00	0,00	0,00	0,00	0,00
Totale		5.377.229,06	1.447.205,83	748.403,55	31.858,09	225.985,36	5.881.904,07
III) ATTIVITA' FINANZIARIE CHE NON COSTITUISCONO IMMOBILIZZAZIONI							
1) Titoli		0,00	0,00	0,00	0,00	0,00	0,00
Totale		0,00	0,00	0,00	0,00	0,00	0,00
VI) DISPONIBILITA' LIQUIDE							
1) Fondo di cassa		1.624.221,04	3.081.526,49	3.038.666,92	0,00	0,00	1.667.080,61
2) Depositi bancari		0,00	0,00	0,00	0,00	0,00	0,00
Totale		1.624.221,04	3.081.526,49	3.038.666,92	0,00	0,00	1.667.080,61
TOTALE ATTIVO CIRCOLANTE		7.001.450,10	4.528.732,32	3.787.070,47	31.858,09	225.985,36	7.548.984,68
C) RATEI E RISCONTI							
I) Ratei attivi		0,00	0,00	0,00	0,00	0,00	0,00
II) Risconti attivi		8.488,90	33.371,02	0,00	0,00	0,00	41.859,92
Totale ratei e Risconti		8.488,90	33.371,02	0,00	0,00	0,00	41.859,92
TOTALE DELL'ATTIVO (A+B+C)		23.463.774,89	5.213.114,36	3.787.070,47	31.858,09	1.175.761,70	23.745.915,17
CONTI D'ORDINE							
D) Opere da realizzare		5.252.262,66	775.631,97	601.469,64	0,00	205.120,00	5.221.304,99
E) Beni conferiti in aziende speciali		0,00	0,00	0,00	0,00	0,00	0,00
F) Beni di Terzi		0,00	0,00	0,00	0,00	0,00	0,00
TOTALI CONTI D'ORDINE		5.252.262,66	775.631,97	601.469,64	0,00	205.120,00	5.221.304,99

CONTO DEL PATRIMONIO (PASSIVO) - 2013

	Importi Parziali	Consistenza Iniziale	Variazioni da C/Finanziario		Variazioni da altre cause		Consistenza finale
			+	-	+	-	
A) PATRIMONIO NETTO							
I) Netto patrimoniale		-1.982.243,45	3.256.694,15	3.179.182,08	31.858,09	23.636,02	-1.896.509,31
II) Netto da beni demaniali		8.082.826,72	284.060,32	0,00	0,00	404.236,05	7.962.650,99
TOTALE PATRIMONIA NETTO		6.100.583,27	3.540.754,47	3.179.182,08	31.858,09	427.872,07	6.066.141,68
B) CONFERIMENTI							
I) Conferimenti da trasferimenti in c/capitale		15.416.583,00	649.750,00	0,00	0,00	641.355,11 ¹	15.424.977,89
II) Conferimenti da concessioni di edificare		318.406,14	170.980,07	0,00	0,00	75.235,48 ²	414.150,73
TOTALE CONFERIMENTI		15.734.989,14	820.730,07	0,00	0,00	716.590,59	15.839.128,62
C) DEBITI							
I) Debiti di finanziamento:							
1) per finanziamenti a breve termine		0,00	0,00	0,00	0,00	0,00	0,00
2) per mutui e prestiti		526.405,22	0,00	75.970,82	0,00	0,00	450.434,40
3) per prestiti obbligazionari		0,00	0,00	0,00	0,00	0,00	0,00
4) per debiti pluriennali		0,00	0,00	0,00	0,00	0,00	0,00
II) Debiti di funzionamento		1.072.397,20	837.557,88	523.583,05	0,00	31.299,04	1.355.072,99
III) Debiti per IVA		0,00	0,00	0,00	0,00	0,00	0,00
IV) Debiti per anticipazione di cassa		0,00	0,00	0,00	0,00	0,00	0,00
V) Debiti per somme anticipate da terzi		29.400,06	14.071,94	8.334,52	0,00	0,00	35.137,48
VI) Debiti verso:							
1) Imprese controllate		0,00	0,00	0,00	0,00	0,00	0,00
2) Imprese collegate		0,00	0,00	0,00	0,00	0,00	0,00
3) Altre (aziende speciali, consorzi, istituzioni)		0,00	0,00	0,00	0,00	0,00	0,00
VII) Altri debiti		0,00	0,00	0,00	0,00	0,00	0,00
TOTALE DEBITI		1.628.202,48	851.629,82	607.888,39	0,00	31.299,04	1.840.644,87
D) RATEI E RISCONTI							
I) Ratei passivi		0,00	0,00	0,00	0,00	0,00	0,00
II) Risconti passivi		0,00	0,00	0,00	0,00	0,00	0,00
TOTALE RATEI E RISCONTI		0,00	0,00	0,00	0,00	0,00	0,00
TOTALE DEL PASSIVO (A+B+C+D)		23.463.774,89	5.213.114,36	3.787.070,47	31.858,09	1.175.761,70	23.745.915,17
CONTI D'ORDINE							
E) Impegni opere da realizzare		5.252.262,66	775.631,97	601.469,64	0,00	205.120,00	5.221.304,99

CONTO DEL PATRIMONIO (PASSIVO) - 2013

	Importi Parziali	Consistenza Iniziale	Variazioni da C/Finanziario		Variazioni da altre cause		Consistenza finale
			+	-	+	-	
F) Conferimenti in aziende speciali		0,00	0,00	0,00	0,00	0,00	0,00
G) Beni di terzi		0,00	0,00	0,00	0,00	0,00	0,00
TOTALI CONTI D'ORDINE		5.252.262,66	775.631,97	601.469,64	0,00	205.120,00	5.221.304,99



Il Segretario
DOTT. ROBERTO ORLANDO

Il Rappresentante dell'Ente
DOTT. FRANCESCO FERRARO

Il Responsabile del Servizio
RAG. VINCENZO MARZO

**Prospetto SIOPE per la liquidità - Incassi al 31/12/2013**
(Gli importi sono relativi alle reversali riscosse)

		Importo nel periodo	Importo a tutto il periodo
Titolo 1 ENTRATE TRIBUTARIE		1.099.990,48	1.850.309,32
1102	ICI riscossa attraverso altre forme	198.746,86	448.772,52
1111	Addizionale IRPEF	56.827,91	98.793,89
1162	Imposta sulla pubblicità riscossa attraverso altre forme	2.619,63	13.391,57
1201	Tassa smaltimento rifiuti solidi urbani riscossa mediante ruoli	3.763,86	201.231,62
1212	Tassa occupazione spazi e aree pubbliche riscossa attraverso altre forme	12.524,35	23.286,83
1301	Diritti sulle pubbliche affissioni	2.714,36	7.333,69
1303	Fondo sperimentale statale di riequilibrio	822.793,51	1.057.499,20
Titolo 2 ENTRATE DERIVANTI DA CONTRIBUTI E TRASFERIMENTI CORRENTI D'ELLO STATO, DELLA REGIONE E DI ALTRI ENTIPUBBLICI		232.060,23	261.055,95
2102	Altri trasferimenti correnti dallo Stato	169.932,99	190.672,22
2302	Trasferimenti correnti dalla Regione/Provincia autonoma per funzioni in materia di istruzione pubblica	13.235,00	13.235,00
2304	Trasferimenti correnti dalla Regione/Provincia autonoma per funzioni in materia sociale	12.678,54	12.678,54
2542	Trasferimenti correnti da altre imprese di pubblici servizi	797,01	9.053,50
2599	Trasferimenti correnti da altri enti del settore pubblico	35.416,69	35.416,69
Titolo 3 ENTRATE EXTRATRIBUTARIE		38.048,97	246.904,13
3101	Diritti di segreteria e rogito	3.496,10	10.289,24
3103	Altri diritti	1.506,72	4.195,08
3118	Proventi da mense	4.497,00	22.203,20
3124	Proventi da trasporti funebri, pompe funebri, illuminazione votiva	8.325,00	20.025,00
3126	Proventi da trasporto scolastico	280,50	1.756,00
3132	Sanzioni amministrative, ammende, oblazioni	6.201,81	8.633,86
3202	Fitti attivi da fabbricati	3.274,36	7.187,12
3324	Interessi da altri soggetti per depositi	0,00	114,24
3511	Rimborsi spese per personale comandato	0,00	47.458,80
3516	Recuperi vari	10.467,48	125.041,59
Titolo 4 ENTRATE DERIVANTI DA ALIENAZIONI, DA TRASFERIMENTI DI CAPITALI E DA RISCOSSIONI DI CREDITI		406.986,15	462.930,24
4203	Altri trasferimenti di capitale dallo Stato con vincolo di destinazione	197.518,00	212.910,06
4301	Trasferimenti di capitale dalla Regione/Provincia autonoma senza vincolo di destinazione	46.920,29	46.920,29
4303	Altri trasferimenti di capitale con vincolo di destinazione	40.309,34	40.309,34
4499	Trasferimenti di capitale da altri enti del settore pubblico	40.000,00	40.000,00
4501	Entrate da permessi di costruire	32.238,52	72.790,55
4513	Trasferimenti di capitali da altri	50.000,00	50.000,00
Titolo 6 ENTRATE DA SERVIZI PER CONTO DI TERZI		98.516,87	260.326,85
6101	Ritenute previdenziali e assistenziali al personale	21.502,99	56.022,07
6201	Ritenute erariali	57.718,20	130.697,41
6301	Altre ritenute al personale per conto di terzi	9.232,49	30.076,12
6501	Rimborso spese per servizi per conto di terzi	9.547,19	43.015,25
6601	Rimborso di anticipazione di fondi per il servizio economato	516,00	516,00
INCASSI DA REGOLARIZZARE		0,00	0,00
9999	ALTRI INCASSI DA REGOLARIZZARE (riscossioni codificate dal tesoriere)	0,00	0,00



18/03/2014

COMUNE DI ACQUARICA DEL CAPO
(Esercizio 2013)

Pagina 2 di 4

Prospetto SIOPE per la liquidità - Incassi al 31/12/2013

(Gli importi sono relativi alle reversali riscosse)

	Importo nel periodo	Importo a tutto il periodo
TOTALE GENERALE	1.875.602,70	3.081.526,49



Prospetto SIOPE per la liquidità - Pagamenti al 31/12/2013

(Gli importi sono relativi ai mandati pagati)

		Importo nel periodo	Importo a tutto il periodo
Titolo 1	SPESE CORRENTI	171.055,16	2.059.253,94
1101	Competenze fisse per il personale a tempo indeterminato	71.121,92	479.948,85
1102	Straordinario per il personale tempo indeterminato	0,00	419,95
1103	Altre competenze ed indennità accessorie per il personale a tempo indeterminato	3.025,00	45.142,76
1104	Competenze fisse ed accessorie per il personale a tempo determinato	0,00	1.846,10
1110	Compensi per collaborazioni coordinate e continuative	0,00	4.500,00
1111	Contributi obbligatori per il personale	17.400,87	128.015,08
1113	Contributi per indennità di fine servizio e accantonamenti TFR	2.229,31	15.036,94
1201	Carta, cancelleria e stampati	351,10	4.426,78
1202	Carburanti, combustibili e lubrificanti	89,65	16.541,85
1203	Materiale informatico	122,00	2.801,59
1205	Pubblicazioni, giornali e riviste	0,00	13.642,75
1207	Acquisto di beni per spese di rappresentanza	89,10	224,10
1208	Equipaggiamenti e vestiario	0,00	3.149,26
1210	Altri materiali di consumo	1.479,89	13.513,70
1212	Materiali e strumenti per manutenzione	0,00	1.211,40
1302	Contratti di servizio per trasporto	0,00	60,00
1303	Contratti di servizio per smaltimento rifiuti	30.416,79	504.922,05
1304	Contratti di servizio per riscossione tributi	0,00	9.037,67
1306	Altri contratti di servizio	2.690,17	50.318,29
1307	Studi, consulenze e indagini	0,00	19.893,67
1308	Organizzazione manifestazioni e convegni	0,00	4.890,00
1309	Corsi di formazione per il proprio personale	0,00	400,00
1311	Manutenzione ordinaria e riparazioni di immobili	0,00	26.353,89
1312	Manutenzione ordinaria e riparazioni di automezzi	27,98	1.317,07
1313	Altre spese di manutenzione ordinaria e riparazioni	1.198,40	22.699,91
1315	Utenze e canoni per telefonia e reti di trasmissione	1.620,22	32.820,65
1316	Utenze e canoni per energia elettrica	1.939,19	188.797,54
1317	Utenze e canoni per acqua	1.006,94	17.170,68
1318	Utenze e canoni per riscaldamento	2.759,12	8.652,31
1319	Utenze e canoni per altri servizi	0,00	1.012,40
1322	Spese postali	16,59	4.221,20
1323	Assicurazioni	1.417,34	28.710,39
1325	Spese per gli organi istituzionali dell'ente - Indennità	2.764,50	6.105,55
1326	Spese per gli organi istituzionali dell'ente - Rimborsi	0,00	1.010,00
1329	Assistenza informatica e manutenzione software	1.210,00	18.301,43
1331	Spese per liti (patrocinio legale)	0,00	15.498,84
1332	Altre spese per servizi	4.110,00	27.640,31
1333	Rette di ricovero in strutture per anziani/minori/handicap ed altri servizi connessi	74,00	11.729,48
1334	Mense scolastiche	4.695,81	50.194,05
1335	Servizi scolastici	2.843,90	20.472,90
1401	Noleggi	0,00	3.390,80
1404	Licenze software	0,00	3.267,00
1521	Trasferimenti correnti a comuni	0,00	11.022,19
1569	Trasferimenti correnti a altri enti del settore pubblico	0,00	61.046,71
1581	Trasferimenti correnti a famiglie	1.508,00	35.724,54
1583	Trasferimenti correnti ad altri	5.450,00	31.067,93
1601	Interessi passivi a Cassa depositi e prestiti - gestione Tesoro	0,00	10.598,67
1602	Interessi passivi a Cassa depositi e prestiti - gestione CDP spa	0,00	7.305,65
1701	IRAP	6.577,51	44.858,66
1716	Altri tributi	0,00	2.289,56
1802	Altri oneri straordinari della gestione corrente	2.819,86	46.030,84

**Prospetto SIOPE per la liquidità - Pagamenti al 31/12/2013**

(Gli importi sono relativi ai mandati pagati)

		Importo nel periodo	Importo a tutto il periodo
Titolo 2	SPESE IN CONTO CAPITALE	263.138,66	651.011,02
2102	Vie di comunicazione ed infrastrutture connesse	6.591,26	24.165,72
2103	Infrastrutture idrauliche	28.957,04	28.957,04
2107	Altre infrastrutture	0,00	1.694,00
2109	Fabbricati civili ad uso abitativo, commerciale e istituzionale	10.886,73	37.751,87
2113	Beni di valore culturale, storico, archeologico, ed artistico	0,00	6.359,20
2115	Impianti sportivi	8.442,00	11.406,86
2116	Altri beni immobili	151.020,63	414.645,82
2502	Mobili, macchinari e attrezzature	435,00	1.224,51
2511	Altri beni materiali	56.806,00	124.806,00
Titolo 3	SPESE PER RIMBORSO DI PRESTITI	0,00	75.970,82
3302	Rimborso mutui a Cassa depositi e prestiti - gestione CDP spa	0,00	39.061,86
3311	Rimborso mutui e prestiti ad enti del settore pubblico	0,00	36.908,96
Titolo 4	PARTITE DI GIRO	29.651,87	252.431,14
4101	Ritenute previdenziali e assistenziali al personale	7.911,18	56.022,07
4201	Ritenute erariali	17.749,30	122.250,97
4301	Altre ritenute al personale per conto di terzi	1.665,39	29.958,39
4502	Spese per consultazioni elettorali a carico di altre amministrazioni	0,00	23.602,19
4503	Altre spese per servizi per conto di terzi	2.326,00	20.081,52
4601	Anticipazione di fondi per il servizio economato	0,00	516,00
PAGAMENTI DA REGOLARIZZARE		0,00	0,00
9999	ALTRI PAGAMENTI DA REGOLARIZZARE (pagamenti codificati dal tesoriere)	0,00	0,00
TOTALE GENERALE		463.845,69	3.038.666,92



Comune di Acquarica del Capo
PROVINCIA DI LECCE

SERVIZIO 02
SERVIZI ECONOMICI-FINANZIARI-PERSONALE-TRIBUTI

DETERMINAZIONE DEL RESPONSABILE

N°. 182 Registro Generale

N°. 16 Registro del Servizio

DEL 14/03/2014

OGGETTO: Art. 228, comma 3, del D.Lgs. 18 agosto 2000, n. 267. Ricognizione dei residui attivi e passivi da inserire nel Conto del bilancio dell'esercizio finanziario 2013.

L'anno duemilaquattordici, il giorno quattordici del mese di marzo, nel proprio ufficio:

Il Responsabile del Servizio

IL RESPONSABILE DEL SERVIZIO FINANZIARIO

PREMESSO CHE gli articoli 189, 190 e 228 del D.Lgs. 18 agosto 2000, n. 267 testualmente recitano:

“Art. 189 - Residui Attivi.

- 1. Costituiscono residui attivi le somme accertate e non riscosse entro il termine dell'esercizio.*
- 2. Sono mantenute tra i residui dell'esercizio esclusivamente le entrate accertate per le quali esiste un titolo giuridico che costituisca l'ente locale creditore della correlativa entrata.*
- 3. Alla chiusura dell'esercizio costituiscono residui attivi le somme derivanti da mutui per i quali è intervenuta la concessione definitiva da parte della Cassa depositi e prestiti o degli Istituti di previdenza ovvero la stipulazione del contratto per i mutui concessi da altri Istituti di credito.*
- 4. Le somme iscritte tra le entrate di competenza e non accertate entro il termine dell'esercizio costituiscono minori accertamenti rispetto alle previsioni e, a tale titolo, concorrono a determinare i risultati finali della gestione.*

Art. 190 - Residui Passivi.

- 1. Costituiscono residui passivi le somme impegnate e non pagate entro il termine dell'esercizio.*
- 2. E' vietata la conservazione nel conto dei residui di somme non impegnate ai sensi dell'art. 183.*
- 3. Le somme non impegnate entro il termine dell'esercizio costituiscono economia di spesa e, a tale titolo, concorrono a determinare i risultati finali della gestione.*

Art. 228 - Conto del bilancio.

(...)

- 3. Prima dell'inserimento nel conto del bilancio dei residui attivi e passivi l'ente locale provvede all'operazione di riaccertamento degli stessi, consistente nella revisione delle ragioni del mantenimento in tutto o in parte dei residui.*

(...)”

RILEVATO CHE la Circolare del Ministero dell'Interno n. F.L. 19/95 del 18 settembre 1995, per la parte che concerne la presente determinazione, dispone che il provvedimento ricognitivo dei residui attivi e passivi è di competenza dirigenziale;

CONSIDERATO CHE il Servizio Finanziario, in ottemperanza alle citate disposizioni di legge, con nota Prot. 1189 del 18/02/2014, ha richiesto a tutti i Responsabili dei servizi dell'Ente l'elenco delle somme da conservare a residuo attivo e passivo;

VISTI i prospetti trasmessi dai competenti Responsabili dei Servizi, depositati in atti;

RITENUTO, pertanto, di dover individuare, con provvedimento formale, i residui attivi e passivi da inserire nel Conto del bilancio dell'esercizio finanziario 2013;

VISTI:

- la Circolare del Ministero dell'Interno n. F.L. 19/95 del 18 settembre 1995;
- il D.Lgs. 18 agosto 2000, n. 267;
- il vigente Regolamento di contabilità;

D E T E R M I N A

1. **DARE ATTO** che le premesse del presente atto qui si intendono integralmente riportate ed approvate;
2. **FARE PROPRI ED APPROVARE** gli elenchi dei residui attivi e passivi di cui agli allegati "A" e "B", che costituiscono parte integrante e sostanziale del presente provvedimento;
3. **STABILIRE** che i residui riportati nei predetti allegati verranno inseriti nel conto del bilancio dell'esercizio finanziario 2013;
4. **DARE ATTO** che sono state conservate a residuo unicamente le somme che rispondono alle prescrizioni di cui agli articoli 189 e 190 del richiamato D.Lgs. 18 agosto 2000, n. 267, come risulta dalle note dei responsabili di servizio, depositate in atti.



COMUNE DI ACQUARICA DEL CAPO

Provincia di (LECCE)

Riaccertamento Residui

2013

Allegato A) Residui attivi anno 2013

RIACCERTAMENTO RESIDUI - ENTRATA - 2013
Riepilogo per Codice Meccanografico

Pag.: 1

Anno/Cod.Mecc.	Residui 01.01.2013	Accertamenti def.	Riscossioni	Importo Residuo	Residui da rip.	Residui eliminati	Magg. Reversali	Magg./Min. Entrate	Magg. Accert. a residuo
Codice Meccanografico: 1010007 ACCERTAMENTO E LIQUIDAZIONI.C.I. RISCOSSA ATTRAVERSOALTRE FORME									
Tot. C.M: 1010007	0,00	0,00	0,00	0,00	0,00	0,00	0,00	0,00	0,00
Codice Meccanografico: 1010010 IMPOSTA COMUNALESULLA PUBBLICITA'									
2012 1010010	3.000,00	3.000,00	1.927,36	1.072,64	1.072,64	0,00	0,00	0,00	0,00
Tot. C.M: 1010010	3.000,00	8.000,00	1.927,36	6.072,64	6.072,64	0,00	0,00	0,00	0,00
Codice Meccanografico: 1010015 IMU - IMPOSTA MUNICIPALE UNICA									
2012 1010015	14.083,74	14.083,74	13.962,45	121,29	121,29	0,00	0,00	0,00	0,00
2013 1010015	0,00	66.971,17	0,00	66.971,17	66.971,17	0,00	0,00	0,00	0,00
Tot. C.M: 1010015	14.083,74	81.054,91	13.962,45	67.092,46	67.092,46	0,00	0,00	0,00	0,00
Codice Meccanografico: 1010022 ADDIZIONALE COMUNALEALL'IRPEF - RISORSA -									
2013 1010022	0,00	50.000,00	0,00	50.000,00	50.000,00	0,00	0,00	0,00	0,00
Tot. C.M: 1010022	0,00	50.000,00	0,00	50.000,00	50.000,00	0,00	0,00	0,00	0,00
Codice Meccanografico: 1020024 TASSA OCCUPAZIONEPERMANENTE SPAZI ED AREEPUBBLICHE									
2012 1020024	4.475,19	4.475,19	4.491,97	-16,78	0,00	0,00	16,78	16,78	16,78
2013 1020024	0,00	6.100,00	0,00	6.100,00	6.100,00	0,00	0,00	0,00	0,00
Tot. C.M: 1020024	4.475,19	10.575,19	4.491,97	6.083,22	6.100,00	0,00	16,78	16,78	16,78
Codice Meccanografico: 1020028 TASSA SMALTIMENTO RIFIUTISOLIDI URBANI									
2012 1020028	202.360,04	202.360,04	189.089,72	13.270,32	13.270,32	0,00	0,00	0,00	0,00
2013 1020028	0,00	498.858,10	0,00	498.858,10	498.858,10	0,00	0,00	0,00	0,00
Tot. C.M: 1020028	202.360,04	701.218,14	189.089,72	512.128,42	512.128,42	0,00	0,00	0,00	0,00
Codice Meccanografico: 1030040 DIRITTI SULLE PUBBLICHEAFFISSIONI									
2012 1030040	1.533,78	1.533,78	1.667,71	-133,93	0,00	0,00	133,93	133,93	133,93
2013 1030040	0,00	334,02	0,00	334,02	334,02	0,00	0,00	0,00	0,00
Tot. C.M: 1030040	1.533,78	1.867,80	1.667,71	200,09	334,02	0,00	133,93	133,93	133,93

RIACCERTAMENTO RESIDUI - ENTRATA - 2013
Riepilogo per Codice Meccanografico

Pag.: 3

Anno/Cod.Mecc.	Residui 01.01.2013	Accertamenti def.	Riscossioni	Importo Residuo	Residui da rip.	Residui eliminati	Magg. Reversali	Magg./Min. Entrate	Magg. Accert. a residuo
Codice Meccanografico: 3010194 PROVENTI VIOLAZIONI CODICE DELLA STRADA									
2013 3010194	0,00	754,20	0,00	754,20	754,20	0,00	0,00	0,00	0,00
Tot. C.M: 3010194	0,00	754,20	0,00	754,20	754,20	0,00	0,00	0,00	0,00
Codice Meccanografico: 3010198 PROVENTI QUOTE DI FREQUENZ REFEZIONE									
2013 3010198	0,00	3.923,92	0,00	3.923,92	3.923,92	0,00	0,00	0,00	0,00
Tot. C.M: 3010198	0,00	3.923,92	0,00	3.923,92	3.923,92	0,00	0,00	0,00	0,00
Codice Meccanografico: 3010200 TELESOCCORSO - CONTRIBUZIONE UTENTI									
2013 3010200	0,00	500,00	0,00	500,00	500,00	0,00	0,00	0,00	0,00
Tot. C.M: 3010200	0,00	500,00	0,00	500,00	500,00	0,00	0,00	0,00	0,00
Codice Meccanografico: 3010212 PROVENTI PER APPALTOLAMPADE VOTIVE									
2012 3010212	1.550,00	1.550,00	2.250,00	-700,00	0,00	0,00	700,00	700,00	700,00
2013 3010212	0,00	3.250,00	0,00	3.250,00	3.250,00	0,00	0,00	0,00	0,00
Tot. C.M: 3010212	1.550,00	4.800,00	2.250,00	2.550,00	3.250,00	0,00	700,00	700,00	700,00
Codice Meccanografico: 3010323 CONCORSO FAMIGLIE SPESE TRASPORTI SCOLASTICI									
2012 3010323	671,00	671,00	900,00	-229,00	0,00	0,00	229,00	229,00	229,00
2013 3010323	0,00	844,00	0,00	844,00	844,00	0,00	0,00	0,00	0,00
Tot. C.M: 3010323	671,00	1.515,00	900,00	615,00	844,00	0,00	229,00	229,00	229,00
Codice Meccanografico: 3020257 PROVENTI DEI BENIDELL'ENTE - FITTI ATTIVIALLOGGI POPOLARI									
2006 3020257	0,30	0,30	0,00	0,30	0,00	0,30	0,00	-0,30	0,00
2010 3020257	2.846,24	2.846,24	0,00	2.846,24	2.846,24	0,00	0,00	0,00	0,00
2011 3020257	2.846,17	2.846,17	0,00	2.846,17	2.846,17	0,00	0,00	0,00	0,00
2012 3020257	3.425,61	3.425,61	686,95	2.738,66	2.738,66	0,00	0,00	0,00	0,00
2013 3020257	0,00	3.424,71	0,00	3.424,71	3.424,71	0,00	0,00	0,00	0,00
Tot. C.M: 3020257	9.118,32	12.543,03	686,95	11.856,08	11.855,78	0,30	0,00	-0,30	0,00

RIACCERTAMENTO RESIDUI - ENTRATA - 2013
Riepilogo per Codice Meccanografico

Pag.: 4

Anno/Cod.Mecc.	Residui 01.01.2013	Accertamenti def.	Riscossioni	Importo Residuo	Residui da rip.	Residui eliminati	Magg. Reversali	Magg./Min. Entrate	Magg. Accert. a residuo
Codice Meccanografico: 3020258 AFFITTO IMMOBILI COMUNALI									
2012 3020258	2.769,00	2.769,00	1.000,00	1.769,00	1.769,00	0,00	0,00	0,00	0,00
2013 3020258	0,00	10.641,10	0,00	10.641,10	10.641,10	0,00	0,00	0,00	0,00
Tot. C.M: 3020258	2.769,00	13.410,10	1.000,00	12.410,10	12.410,10	0,00	0,00	0,00	0,00
Codice Meccanografico: 3030274 INTERESSI SULLE GIACENZEDI CASSA									
Tot. C.M: 3030274	0,00	0,00	0,00	0,00	0,00	0,00	0,00	0,00	0,00
Codice Meccanografico: 3050321 RIMBORSI SPESE PERANTICIPAZIONE COMPENSI ALPERSONALE PER L'UNIONE									
2008 3050321	14.114,04	14.114,04	40.402,15	-26.288,11	0,00	0,00	26.288,11	26.288,11	26.288,11
2009 3050321	9.677,58	9.677,58	14.167,85	-4.490,27	0,00	0,00	4.490,27	4.490,27	4.490,27
2012 3050321	16.829,75	16.829,75	0,00	16.829,75	16.829,75	0,00	0,00	0,00	0,00
2013 3050321	0,00	2.984,96	0,00	2.984,96	2.984,96	0,00	0,00	0,00	0,00
Tot. C.M: 3050321	40.621,37	43.606,33	54.570,00	-10.963,67	19.814,71	0,00	30.778,38	30.778,38	30.778,38
Codice Meccanografico: 3050322 RECUPERI E INTROITIDIVERSI									
2013 3050322	0,00	30.431,69	0,00	30.431,69	30.431,69	0,00	0,00	0,00	0,00
Tot. C.M: 3050322	0,00	30.431,69	0,00	30.431,69	30.431,69	0,00	0,00	0,00	0,00
Codice Meccanografico: 3050324 RISTORO AMBIENTALE AFAVORE DEL COMUNE									
2011 3050324	298.968,90	298.968,90	0,00	298.968,90	298.968,90	0,00	0,00	0,00	0,00
Tot. C.M: 3050324	298.968,90	298.968,90	0,00	298.968,90	298.968,90	0,00	0,00	0,00	0,00
Codice Meccanografico: 3050325 ENTRATE DESTINATE A SALARIO ACCESSORIO PER DISPOSIZIONI DI LEGGE									
2011 3050325	14.829,00	14.829,00	2.618,73	12.210,27	0,00	12.210,27	0,00	-12.210,27	0,00
2012 3050325	21.954,47	21.954,47	10.492,75	11.461,72	11.461,72	0,00	0,00	0,00	0,00
2013 3050325	0,00	12.000,00	0,00	12.000,00	12.000,00	0,00	0,00	0,00	0,00
Tot. C.M: 3050325	36.783,47	48.783,47	13.111,48	35.671,99	23.461,72	12.210,27	0,00	-12.210,27	0,00
Codice Meccanografico: 4020368 BIKE SHARING CONTRIBUTO STATALE									

RIACCERTAMENTO RESIDUI - ENTRATA - 2013
Riepilogo per Codice Meccanografico

Pag.: 5

Anno/Cod.Mecc.	Residui 01.01.2013	Accertamenti def.	Riscossioni	Importo Residuo	Residui da rip.	Residui eliminati	Magg. Reversali	Magg./Min. Entrate	Magg. Accert. a residuo
2011 4020368	162.000,00	162.000,00	81.000,00	81.000,00	81.000,00	0,00	0,00	0,00	0,00
Tot. C.M: 4020368	162.000,00	162.000,00	81.000,00	81.000,00	81.000,00	0,00	0,00	0,00	0,00
Codice Meccanografico: 4020371 CONTRIBUTO SOLARE TERMICO BENI DEMANIALI E PATRIMONIALI									
2011 4020371	66.000,00	66.000,00	0,00	66.000,00	66.000,00	0,00	0,00	0,00	0,00
Tot. C.M: 4020371	272.442,00	198.000,00	42.076,00	155.924,00	155.924,00	0,00	0,00	-74.442,00	-74.442,00
Codice Meccanografico: 4020374 CONTRIBUTO EFFICIENTAMENTO ENERGETICO IMPIANTO GEOTERMICO									
2010 4020374	16.371,80	16.371,80	15.392,06	979,74	0,00	979,74	0,00	-979,74	0,00
Tot. C.M: 4020374	16.371,80	16.371,80	15.392,06	979,74	0,00	979,74	0,00	-979,74	0,00
Codice Meccanografico: 4020413 COSTRUZIONE IMPIANTO DISTRIBUZIONE GAS METANO CONTRIB.LEGGI 784/80-266/9									
2003 4020413	190.086,76	190.086,76	0,00	190.086,76	0,00	190.086,76	0,00	-190.086,76	0,00
Tot. C.M: 4020413	190.086,76	190.086,76	0,00	190.086,76	0,00	190.086,76	0,00	-190.086,76	0,00
Codice Meccanografico: 4030357 ADEGUAMENTO NORME DI SICUREZZA SCUOLA MEDIA									
2009 4030357	9.114,03	9.114,03	0,00	9.114,03	0,00	9.114,03	0,00	-9.114,03	0,00
Tot. C.M: 4030357	9.114,03	9.114,03	0,00	9.114,03	0,00	9.114,03	0,00	-9.114,03	0,00
Codice Meccanografico: 4030360 RIGENERAZIONE URBANA PIAZZA KENNEDY ECC - P.O. 2007-2013									
2013 4030360	0,00	600.000,00	0,00	600.000,00	600.000,00	0,00	0,00	0,00	0,00
Tot. C.M: 4030360	0,00	600.000,00	0,00	600.000,00	600.000,00	0,00	0,00	0,00	0,00
Codice Meccanografico: 4030364 CONTRIBUTO CENTRO SOCIO EDUCATIVO E RIABILITATIVO									
2011 4030364	188.750,30	188.750,30	0,00	188.750,30	188.750,30	0,00	0,00	0,00	0,00
Tot. C.M: 4030364	188.750,30	188.750,30	0,00	188.750,30	188.750,30	0,00	0,00	0,00	0,00
Codice Meccanografico: 4030379 ADEGUAMENTO RECAPITIFINALI FOGNATURA PLUVIALE									
2008 4030379	43.125,00	43.125,00	40.309,34	2.815,66	2.815,66	0,00	0,00	0,00	0,00
Tot. C.M: 4030379	43.125,00	43.125,00	40.309,34	2.815,66	2.815,66	0,00	0,00	0,00	0,00
Codice Meccanografico: 4030387 AMPLIAMENTO RETE DI FOGNA PLUVIALE(PIS N.14 PROGETTI POR MISURA 1.1)									

RIACCERTAMENTO RESIDUI - ENTRATA - 2013
Riepilogo per Codice Meccanografico

Pag.: 6

Anno/Cod.Mecc.	Residui 01.01.2013	Accertamenti def.	Riscossioni	Importo Residuo	Residui da rip.	Residui eliminati	Magg. Reversali	Magg./Min. Entrate	Magg. Accert. a residuo
2010 4030387	1.973,80	1.973,80	0,00	1.973,80	0,00	1.973,80	0,00	-1.973,80	0,00
Tot. C.M: 4030387	1.973,80	1.973,80	0,00	1.973,80	0,00	1.973,80	0,00	-1.973,80	0,00
Codice Meccanografico: 4030389	ECOCENTRO COMUNALE MULT.								
2011 4030389	304.442,17	304.442,17	0,00	304.442,17	304.442,17	0,00	0,00	0,00	0,00
2012 4030389	164.632,17	164.632,17	15.596,73	149.035,44	149.035,44	0,00	0,00	0,00	0,00
Tot. C.M: 4030389	469.074,34	469.074,34	15.596,73	453.477,61	453.477,61	0,00	0,00	0,00	0,00
Codice Meccanografico: 4030391	RIQUALIFICAZIONE ED EFFICIENZA ENERGETICA								
2011 4030391	1.673.840,72	1.673.840,72	0,00	1.673.840,72	1.673.840,72	0,00	0,00	0,00	0,00
2012 4030391	1.457.255,96	1.457.255,96	31.323,56	1.425.932,40	1.425.932,40	0,00	0,00	0,00	0,00
Tot. C.M: 4030391	3.131.096,68	3.131.096,68	31.323,56	3.099.773,12	3.099.773,12	0,00	0,00	0,00	0,00
Codice Meccanografico: 4030394	FINANZIAM. IN MATERIA DI PROTEZIONE CIVILE								
2012 4030394	65.765,71	65.765,71	0,00	65.765,71	65.765,71	0,00	0,00	0,00	0,00
Tot. C.M: 4030394	65.765,71	65.765,71	0,00	65.765,71	65.765,71	0,00	0,00	0,00	0,00
Codice Meccanografico: 4040401	CONTRIBUTO PROVINCIA IN CAMPO AMBIENTALE								
2013 4040401	0,00	9.750,00	0,00	9.750,00	9.750,00	0,00	0,00	0,00	0,00
Tot. C.M: 4040401	0,00	9.750,00	0,00	9.750,00	9.750,00	0,00	0,00	0,00	0,00
Codice Meccanografico: 4040402	CONTRIBUTO PDZ GESTIONE CENTRO DIURNO								
Tot. C.M: 4040402	0,00	0,00	0,00	0,00	0,00	0,00	0,00	0,00	0,00
Codice Meccanografico: 4050390	PROVENTI DERIVANTI DAL RILASCIO DELLE CONCESSIONI EDEDILIZIE-VEDI CAP.2047								
2012 4050390	6.272,48	301,50	31,47	270,03	270,03	0,00	0,00	-5.970,98	-5.970,98
2013 4050390	0,00	4.201,97	0,00	4.201,97	4.201,97	0,00	0,00	0,00	0,00
Tot. C.M: 4050390	6.272,48	4.503,47	31,47	4.472,00	4.472,00	0,00	0,00	-5.970,98	-5.970,98
Codice Meccanografico: 4050405	CONTRIBUTO FERROVIE SUD EST SOPPRESSIONE PASSAGGIO LIVELLO								
2013 4050405	0,00	49.990,00	0,00	49.990,00	49.990,00	0,00	0,00	0,00	0,00

RIACCERTAMENTO RESIDUI - ENTRATA - 2013
Riepilogo per Codice Meccanografico

Pag.: 7

Anno/Cod.Mecc.	Residui 01.01.2013	Accertamenti def.	Riscossioni	Importo Residuo	Residui da rip.	Residui eliminati	Magg. Reversali	Magg./Min. Entrate	Magg. Accert. a residuo
Tot. C.M: 4050405	0,00	49.990,00	0,00	49.990,00	49.990,00	0,00	0,00	0,00	0,00
Codice Meccanografico: 6010000	RITENUTE PREVIDENZIALI E ASSISTENZIALI AL PERSONALE								
2010 6010000	29.154,92	29.154,92	0,00	29.154,92	29.154,92	0,00	0,00	0,00	0,00
Tot. C.M: 6010000	29.154,92	29.154,92	0,00	29.154,92	29.154,92	0,00	0,00	0,00	0,00
Codice Meccanografico: 6020000	RITENUTE ERARIALI								
Tot. C.M: 6020000	0,00	0,00	0,00	0,00	0,00	0,00	0,00	0,00	0,00
Codice Meccanografico: 6030000	ALTRE RITENUTE AL PERSONALE PER CONTO DI TERZI								
2010 6030000	10,00	10,00	0,00	10,00	10,00	0,00	0,00	0,00	0,00
2011 6030000	179,00	179,00	0,00	179,00	179,00	0,00	0,00	0,00	0,00
Tot. C.M: 6030000	189,00	189,00	0,00	189,00	189,00	0,00	0,00	0,00	0,00
Codice Meccanografico: 6050000	RIMBORSO SPESE PER SERVIZI PER CONTO DI TERZI								
Tot. C.M: 6050000	0,00	34.534,77	23.601,19	10.933,58	10.933,58	0,00	0,00	0,00	0,00
Codice Meccanografico: 6060000	RIMBORSO DI ANTICIPAZIONE DI FONDI PER IL SERVIZIO ECONOMATO								
Tot. C.M: 6060000	0,00	0,00	0,00	0,00	0,00	0,00	0,00	0,00	0,00
TOTALE ENTRATA	5.259.497,97	6.649.892,01	573.870,90	6.076.021,11	5.881.904,07	225.975,13	31.858,09	-274.530,02	-48.554,89



13/03/2014

COMUNE DI ACQUARICA DEL CAPO

Pagina 1 di 1

(Esercizio 2013)**Analisi anzianità - Residui Finali**

Residui	Esercizi Preced.	2009	2010	2011	2012	2013	Totale
Attivi Titolo I	0,00	0,00	0,00	0,00	19.864,46	677.261,76	697.126,22
Attivi Titolo II	0,00	0,00	0,00	252,99	0,00	22.390,34	22.643,33
Attivi Titolo III	0,00	0,00	2.846,24	301.815,07	32.799,13	72.678,18	410.138,62
Attivi Titolo IV	2.815,66	0,00	89.924,00	2.314.033,19	1.641.003,58	663.941,97	4.711.718,40
Attivi Titolo VI	0,00	0,00	29.164,92	179,00	0,00	10.933,58	40.277,50
Totale Attivi	2.815,66	0,00	121.935,16	2.616.280,25	1.693.667,17	1.447.205,83	5.881.904,07



COMUNE DI ACQUARICA DEL CAPO

Provincia di (LECCE)

Riaccertamento Residui

2013

ALLEGATO B

RIACCERTAMENTO RESIDUI - SPESA - 2013
Riepilogo per Codice Meccanografico

Pag.: 1

Anno/Cod.Mecc.	Residui 01.01.2013	Impegni def.	Mandati	Importo Residuo	Residui eliminati	Residui da rip.	Economie
Codice Meccanografico: 1010103 PRESTAZIONI DI SERVIZI							
2006 1010103	2.547,08	2.547,08	0,00	2.547,08	2.547,08	0,00	0,00
2008 1010103	5.094,00	5.094,00	0,00	5.094,00	0,00	5.094,00	0,00
2010 1010103	1.294,23	1.294,23	0,00	1.294,23	1.294,23	0,00	0,00
2011 1010103	2.556,20	2.000,00	0,00	2.000,00	2.000,00	0,00	0,00
2012 1010103	2.672,62	2.482,62	511,02	1.971,60	161,70	1.809,90	0,00
2013 1010103	0,00	5.070,45	1.455,00	3.615,45	0,00	3.615,45	0,00
Tot. C.M: 1010103	14.164,13	18.488,38	1.966,02	16.522,36	6.003,01	10.519,35	0,00
Codice Meccanografico: 1010201 PERSONALE							
2010 1010201	8.029,47	7.529,47	4.500,00	3.029,47	0,00	3.029,47	0,00
2011 1010201	20.876,24	20.876,24	4.323,63	16.552,61	9.586,15	6.966,46	0,00
2012 1010201	120.534,86	120.534,86	35.083,80	85.451,06	0,00	85.451,06	0,00
2013 1010201	0,00	127.700,70	10.366,64	117.334,06	0,00	117.334,06	0,00
Tot. C.M: 1010201	149.440,57	276.641,27	54.274,07	222.367,20	9.586,15	212.781,05	0,00
Codice Meccanografico: 1010202 ACQUISTO DI BENI DI CONSUMO E O DI MATERIE PRIME							
2010 1010202	1.085,48	1.085,48	425,03	660,45	279,96	380,49	0,00
2011 1010202	2.669,43	1.909,91	0,00	1.909,91	0,00	1.909,91	0,00
2012 1010202	7.768,84	3.838,00	2.157,92	1.680,08	329,32	1.350,76	0,00
2013 1010202	0,00	7.429,09	299,96	7.129,13	0,00	7.128,85	0,28
Tot. C.M: 1010202	11.523,75	14.262,48	2.882,91	11.379,57	609,28	10.770,01	0,28
Codice Meccanografico: 1010203 PRESTAZIONI DI SERVIZI							
2009 1010203	2.477,60	2.477,60	0,00	2.477,60	2.477,60	0,00	0,00
2010 1010203	6.697,35	208,92	0,00	208,92	208,92	0,00	0,00
2011 1010203	7.305,23	7.305,23	4.538,18	2.767,05	0,00	2.767,05	0,00

ALLEGATO B

RIACCERTAMENTO RESIDUI - SPESA - 2013
Riepilogo per Codice Meccanografico

Pag.: 2

Anno/Cod.Mecc.	Residui 01.01.2013	Impegni def.	Mandati	Importo Residuo	Residui eliminati	Residui da rip.	Economie
2012 1010203	37.133,20	29.804,80	13.906,98	15.897,82	300,00	15.597,82	0,00
2013 1010203	0,00	52.036,10	5.260,69	46.775,41	0,00	46.775,41	0,00
Tot. C.M: 1010203	53.613,38	91.832,65	23.705,85	68.126,80	2.986,52	65.140,28	0,00
Codice Meccanografico: 1010205	TRASFERIMENTI						
2010 1010205	555,12	555,12	0,00	555,12	555,12	0,00	0,00
2011 1010205	5.769,62	3.769,62	0,00	3.769,62	0,00	3.769,62	0,00
2012 1010205	6.904,40	2.500,00	2.214,61	285,39	285,39	0,00	0,00
2013 1010205	0,00	23.830,00	0,00	23.830,00	0,00	23.830,00	0,00
Tot. C.M: 1010205	13.229,14	30.654,74	2.214,61	28.440,13	840,51	27.599,62	0,00
Codice Meccanografico: 1010207	IMPOSTE E TASSE						
2010 1010207	1.686,01	1.686,01	0,00	1.686,01	0,00	1.686,01	0,00
2011 1010207	507,39	507,39	254,94	252,45	0,00	252,45	0,00
2012 1010207	6.592,11	6.592,11	2.204,81	4.387,30	0,00	4.387,30	0,00
2013 1010207	0,00	7.045,31	0,00	7.045,31	0,00	7.045,31	0,00
Tot. C.M: 1010207	8.785,51	15.830,82	2.459,75	13.371,07	0,00	13.371,07	0,00
Codice Meccanografico: 1010301	PERSONALE						
2011 1010301	1.374,84	1.374,84	0,00	1.374,84	0,00	1.374,84	0,00
2012 1010301	28.400,01	28.400,01	0,00	28.400,01	0,00	28.400,01	0,00
2013 1010301	0,00	29.662,92	0,00	29.662,92	0,00	29.662,92	0,00
Tot. C.M: 1010301	29.774,85	59.437,77	0,00	59.437,77	0,00	59.437,77	0,00
Codice Meccanografico: 1010302	ACQUISTO DI BENI DI CONSUMO E O DI MATERIE PRIME						
2010 1010302	441,88	441,88	377,50	64,38	0,00	64,38	0,00
2011 1010302	1.774,50	1.344,38	323,65	1.020,73	0,00	1.020,73	0,00
2012 1010302	5.569,81	4.092,46	419,12	3.673,34	33,94	3.639,40	0,00

ALLEGATO B

RIACCERTAMENTO RESIDUI - SPESA - 2013
Riepilogo per Codice Meccanografico

Pag.: 3

Anno/Cod.Mecc.	Residui 01.01.2013	Impegni def.	Mandati	Importo Residuo	Residui eliminati	Residui da rip.	Economie
2013 1010302	0,00	11.140,42	1.405,50	9.734,92	0,00	9.734,92	0,00
Tot. C.M: 1010302	7.786,19	17.019,14	2.525,77	14.493,37	33,94	14.459,43	0,00
Codice Meccanografico: 1010303	PRESTAZIONI DI SERVIZI						
2010 1010303	362,35	362,35	27,35	335,00	335,00	0,00	0,00
2011 1010303	1.941,82	1.272,82	0,00	1.272,82	0,00	1.272,82	0,00
2012 1010303	17.377,75	17.377,75	9.005,66	8.372,09	0,00	8.372,09	0,00
2013 1010303	0,00	20.500,00	2.250,00	18.250,00	0,00	18.244,35	5,65
Tot. C.M: 1010303	19.681,92	39.512,92	11.283,01	28.229,91	335,00	27.889,26	5,65
Codice Meccanografico: 1010304	UTILIZZO DI BENI DI TERZI						
2013 1010304	0,00	4.508,00	0,00	4.508,00	0,00	4.508,00	0,00
Tot. C.M: 1010304	0,00	4.508,00	0,00	4.508,00	0,00	4.508,00	0,00
Codice Meccanografico: 1010307	IMPOSTE E TASSE						
2011 1010307	1.610,92	1.610,92	242,67	1.368,25	1.016,31	351,94	0,00
2012 1010307	3.410,08	3.410,08	509,20	2.900,88	0,00	2.900,88	0,00
2013 1010307	0,00	2.537,42	0,00	2.537,42	0,00	2.537,42	0,00
Tot. C.M: 1010307	5.021,00	7.558,42	751,87	6.806,55	1.016,31	5.790,24	0,00
Codice Meccanografico: 1010503	PRESTAZIONI DI SERVIZI						
2013 1010503	0,00	600,00	0,00	600,00	0,00	600,00	0,00
Tot. C.M: 1010503	0,00	600,00	0,00	600,00	0,00	600,00	0,00
Codice Meccanografico: 1010601	PERSONALE						
2011 1010601	2.500,06	2.070,71	696,15	1.374,56	44,98	1.329,58	0,00
2013 1010601	0,00	7.795,03	0,00	7.795,03	0,00	7.795,03	0,00
Tot. C.M: 1010601	2.500,06	9.865,74	696,15	9.169,59	44,98	9.124,61	0,00
Codice Meccanografico: 1010602	ACQUISTO DI BENI DI CONSUMO E O DI MATERIE PRIME						

ALLEGATO B

RIACCERTAMENTO RESIDUI - SPESA - 2013
Riepilogo per Codice Meccanografico

Pag.: 4

Anno/Cod.Mecc.	Residui 01.01.2013	Impegni def.	Mandati	Importo Residuo	Residui eliminati	Residui da rip.	Economie
2012 1010602	1.763,58	953,75	564,56	389,19	0,50	388,69	0,00
2013 1010602	0,00	2.008,21	193,60	1.814,61	0,00	1.814,61	0,00
Tot. C.M: 1010602	1.763,58	2.961,96	758,16	2.203,80	0,50	2.203,30	0,00
Codice Meccanografico: 1010603	PRESTAZIONI DI SERVIZI						
2009 1010603	1.500,00	1.500,00	0,00	1.500,00	0,00	1.500,00	0,00
2010 1010603	1.000,00	1.000,00	0,00	1.000,00	0,00	1.000,00	0,00
2012 1010603	19.932,05	16.743,80	8.643,79	8.100,01	100,01	8.000,00	0,00
2013 1010603	0,00	9.156,86	0,00	9.156,86	0,00	9.156,86	0,00
Tot. C.M: 1010603	22.432,05	28.400,66	8.643,79	19.756,87	100,01	19.656,86	0,00
Codice Meccanografico: 1010604	UTILIZZO DI BENI DI TERZI						
2013 1010604	0,00	1.000,00	0,00	1.000,00	0,00	1.000,00	0,00
Tot. C.M: 1010604	0,00	1.000,00	0,00	1.000,00	0,00	1.000,00	0,00
Codice Meccanografico: 1010605	TRASFERIMENTI						
2012 1010605	300,00	300,00	0,00	300,00	0,00	300,00	0,00
2013 1010605	0,00	300,00	0,00	300,00	0,00	300,00	0,00
Tot. C.M: 1010605	300,00	600,00	0,00	600,00	0,00	600,00	0,00
Codice Meccanografico: 1010607	IMPOSTE E TASSE						
2011 1010607	970,95	970,95	0,00	970,95	0,00	970,95	0,00
2012 1010607	211,12	211,12	170,00	41,12	0,00	41,12	0,00
2013 1010607	0,00	528,28	0,00	528,28	0,00	528,28	0,00
Tot. C.M: 1010607	1.182,07	1.710,35	170,00	1.540,35	0,00	1.540,35	0,00
Codice Meccanografico: 1010608	ONERI STRAORDINARI DELLA GESTIONE CORRENTE						
2013 1010608	0,00	2.000,00	1.447,07	552,93	0,00	552,93	0,00
Tot. C.M: 1010608	0,00	2.000,00	1.447,07	552,93	0,00	552,93	0,00

ALLEGATO B

RIACCERTAMENTO RESIDUI - SPESA - 2013
Riepilogo per Codice Meccanografico

Pag.: 5

Anno/Cod.Mecc.	Residui 01.01.2013	Impegni def.	Mandati	Importo Residuo	Residui eliminati	Residui da rip.	Economie
Codice Meccanografico: 1010702 ACQUISTO DI BENI DI CONSUMO E O DI MATERIE PRIME							
2012 1010702	624,95	624,95	518,29	106,66	0,66	106,00	0,00
2013 1010702	0,00	537,52	0,00	537,52	0,00	537,52	0,00
Tot. C.M: 1010702	624,95	1.162,47	518,29	644,18	0,66	643,52	0,00
Codice Meccanografico: 1010703 PRESTAZIONI DI SERVIZI							
2011 1010703	1.800,00	1.800,00	0,00	1.800,00	1.800,00	0,00	0,00
2013 1010703	0,00	500,00	0,00	500,00	0,00	500,00	0,00
Tot. C.M: 1010703	1.800,00	2.300,00	0,00	2.300,00	1.800,00	500,00	0,00
Codice Meccanografico: 1010802 ACQUISTO DI BENI DI CONSUMO E O DI MATERIE PRIME							
2009 1010802	304,80	304,80	27,24	277,56	277,56	0,00	0,00
2011 1010802	358,20	358,20	0,00	358,20	0,00	358,20	0,00
2013 1010802	0,00	1.000,00	0,00	1.000,00	0,00	1.000,00	0,00
Tot. C.M: 1010802	663,00	1.663,00	27,24	1.635,76	277,56	1.358,20	0,00
Codice Meccanografico: 1010803 PRESTAZIONI DI SERVIZI							
2001 1010803	746,28	746,28	0,00	746,28	0,00	746,28	0,00
2002 1010803	2.508,06	2.508,06	0,00	2.508,06	0,00	2.508,06	0,00
2003 1010803	1.500,00	1.500,00	0,00	1.500,00	0,00	1.500,00	0,00
2004 1010803	512,48	512,48	0,00	512,48	0,00	512,48	0,00
2005 1010803	500,00	500,00	0,00	500,00	0,00	500,00	0,00
2006 1010803	2.291,14	2.291,14	0,00	2.291,14	0,00	2.291,14	0,00
2008 1010803	1.907,00	1.907,00	0,00	1.907,00	0,00	1.907,00	0,00
2009 1010803	4.522,72	4.522,72	0,00	4.522,72	0,00	4.522,72	0,00
2010 1010803	6.018,40	6.018,40	0,00	6.018,40	0,00	6.018,40	0,00
2011 1010803	15.209,93	10.296,38	2.516,80	7.779,58	0,00	7.779,58	0,00

ALLEGATO B

RIACCERTAMENTO RESIDUI - SPESA - 2013
Riepilogo per Codice Meccanografico

Pag.: 6

Anno/Cod.Mecc.	Residui 01.01.2013	Impegni def.	Mandati	Importo Residuo	Residui eliminati	Residui da rip.	Economie
2012 1010803	25.417,75	17.917,75	7.159,37	10.758,38	313,56	10.444,82	0,00
2013 1010803	0,00	34.988,00	9.813,65	25.174,35	0,00	25.174,35	0,00
Tot. C.M: 1010803	61.133,76	83.708,21	19.489,82	64.218,39	313,56	63.904,83	0,00
Codice Meccanografico: 1010807	IMPOSTE E TASSE						
2010 1010807	3.584,69	3.584,69	210,24	3.374,45	0,00	3.374,45	0,00
2011 1010807	1.968,52	1.968,52	0,00	1.968,52	0,00	1.968,52	0,00
2012 1010807	1.495,37	1.495,37	504,04	991,33	0,00	991,33	0,00
2013 1010807	0,00	1.008,14	0,00	1.008,14	0,00	1.008,14	0,00
Tot. C.M: 1010807	7.048,58	8.056,72	714,28	7.342,44	0,00	7.342,44	0,00
Codice Meccanografico: 1010808	ONERI STRAORDINARI DELLA GESTIONE CORRENTE						
2009 1010808	951,26	951,26	523,00	428,26	0,00	428,26	0,00
2010 1010808	377,06	377,06	0,00	377,06	0,00	377,06	0,00
2011 1010808	11.852,75	11.852,75	0,00	11.852,75	0,00	11.852,75	0,00
2012 1010808	206.450,00	199.051,70	30.178,12	168.873,58	0,01	168.873,57	0,00
2013 1010808	0,00	54.515,65	0,00	54.515,65	0,00	54.515,65	0,00
Tot. C.M: 1010808	219.631,07	266.748,42	30.701,12	236.047,30	0,01	236.047,29	0,00
Codice Meccanografico: 1030101	PERSONALE						
2011 1030101	1.106,99	1.106,99	0,00	1.106,99	1.106,99	0,00	0,00
2012 1030101	6.544,62	4.544,62	1.364,75	3.179,87	0,00	3.179,87	0,00
2013 1030101	0,00	9.564,75	0,00	9.564,75	0,00	9.564,75	0,00
Tot. C.M: 1030101	7.651,61	15.216,36	1.364,75	13.851,61	1.106,99	12.744,62	0,00
Codice Meccanografico: 1030102	ACQUISTO DI BENI DI CONSUMO E O DI MATERIE PRIME						
2011 1030102	830,50	830,50	591,36	239,14	0,00	239,14	0,00
2012 1030102	1.742,77	1.493,52	581,35	912,17	123,15	789,02	0,00

ALLEGATO B

RIACCERTAMENTO RESIDUI - SPESA - 2013
Riepilogo per Codice Meccanografico

Pag.: 7

Anno/Cod.Mecc.	Residui 01.01.2013	Impegni def.	Mandati	Importo Residuo	Residui eliminati	Residui da rip.	Economie
2013 1030102	0,00	2.423,81	90,74	2.333,07	0,00	2.333,07	0,00
Tot. C.M: 1030102	2.573,27	4.747,83	1.263,45	3.484,38	123,15	3.361,23	0,00
Codice Meccanografico: 1030103	PRESTAZIONI DI SERVIZI						
2010 1030103	592,45	592,45	37,76	554,69	554,69	0,00	0,00
2012 1030103	640,28	324,55	15,00	309,55	0,00	309,55	0,00
2013 1030103	0,00	1.899,50	0,00	1.899,50	0,00	1.899,50	0,00
Tot. C.M: 1030103	1.232,73	2.816,50	52,76	2.763,74	554,69	2.209,05	0,00
Codice Meccanografico: 1030107	IMPOSTE E TASSE						
2012 1030107	365,13	365,13	170,00	195,13	0,00	195,13	0,00
2013 1030107	0,00	541,46	0,00	541,46	0,00	541,46	0,00
Tot. C.M: 1030107	365,13	906,59	170,00	736,59	0,00	736,59	0,00
Codice Meccanografico: 1040102	ACQUISTO DI BENI DI CONSUMO E O DI MATERIE PRIME						
2012 1040102	6.020,35	771,97	655,00	116,97	0,00	116,97	0,00
2013 1040102	0,00	7.552,50	0,00	7.552,50	0,00	7.552,50	0,00
Tot. C.M: 1040102	6.020,35	8.324,47	655,00	7.669,47	0,00	7.669,47	0,00
Codice Meccanografico: 1040103	PRESTAZIONI DI SERVIZI						
2011 1040103	2.686,99	2.686,99	0,00	2.686,99	1.132,51	1.554,48	0,00
2012 1040103	2.925,49	2.510,19	373,08	2.137,11	200,00	1.937,11	0,00
2013 1040103	0,00	2.914,94	306,20	2.608,74	0,00	2.608,74	0,00
Tot. C.M: 1040103	5.612,48	8.112,12	679,28	7.432,84	1.332,51	6.100,33	0,00
Codice Meccanografico: 1040105	TRASFERIMENTI						
2013 1040105	0,00	3.000,00	0,00	3.000,00	0,00	3.000,00	0,00
Tot. C.M: 1040105	0,00	3.000,00	0,00	3.000,00	0,00	3.000,00	0,00
Codice Meccanografico: 1040202	ACQUISTO DI BENI DI CONSUMO E O DI MATERIE PRIME						

ALLEGATO B

RIACCERTAMENTO RESIDUI - SPESA - 2013
Riepilogo per Codice Meccanografico

Pag.: 8

Anno/Cod.Mecc.	Residui 01.01.2013	Impegni def.	Mandati	Importo Residuo	Residui eliminati	Residui da rip.	Economie
2012 1040202	1.710,75	774,90	774,48	0,42	0,42	0,00	0,00
2013 1040202	0,00	8.300,00	6.465,69	1.834,31	0,00	1.834,31	0,00
Tot. C.M: 1040202	1.710,75	9.074,90	7.240,17	1.834,73	0,42	1.834,31	0,00
Codice Meccanografico: 1040203	PRESTAZIONI DI SERVIZI						
2012 1040203	3.101,74	2.571,23	835,82	1.735,41	200,00	1.535,41	0,00
2013 1040203	0,00	6.413,50	0,00	6.413,50	0,00	6.413,50	0,00
Tot. C.M: 1040203	3.101,74	8.984,73	835,82	8.148,91	200,00	7.948,91	0,00
Codice Meccanografico: 1040302	ACQUISTO DI BENI DI CONSUMO E O DI MATERIE PRIME						
2012 1040302	816,10	700,00	171,60	528,40	0,00	528,40	0,00
2013 1040302	0,00	4.555,50	3.083,06	1.472,44	0,00	1.467,55	4,89
Tot. C.M: 1040302	816,10	5.255,50	3.254,66	2.000,84	0,00	1.995,95	4,89
Codice Meccanografico: 1040303	PRESTAZIONI DI SERVIZI						
2012 1040303	2.692,81	2.413,56	1.146,70	1.266,86	0,00	1.266,86	0,00
2013 1040303	0,00	4.203,14	0,00	4.203,14	0,00	4.203,14	0,00
Tot. C.M: 1040303	2.692,81	6.616,70	1.146,70	5.470,00	0,00	5.470,00	0,00
Codice Meccanografico: 1040502	ACQUISTO DI BENI DI CONSUMO E O DI MATERIE PRIME						
2012 1040502	1.000,00	1.000,00	385,86	614,14	0,00	614,14	0,00
2013 1040502	0,00	1.000,00	0,00	1.000,00	0,00	1.000,00	0,00
Tot. C.M: 1040502	1.000,00	2.000,00	385,86	1.614,14	0,00	1.614,14	0,00
Codice Meccanografico: 1040503	PRESTAZIONI DI SERVIZI						
2013 1040503	0,00	37.439,94	5.185,00	32.254,94	0,00	32.254,94	0,00
Tot. C.M: 1040503	0,00	37.439,94	5.185,00	32.254,94	0,00	32.254,94	0,00
Codice Meccanografico: 1040505	TRASFERIMENTI						
2012 1040505	13.970,57	6.350,00	3.300,00	3.050,00	0,00	3.050,00	0,00

ALLEGATO B

RIACCERTAMENTO RESIDUI - SPESA - 2013
Riepilogo per Codice Meccanografico

Pag.: 9

Anno/Cod.Mecc.	Residui 01.01.2013	Impegni def.	Mandati	Importo Residuo	Residui eliminati	Residui da rip.	Economie
2013 1040505	0,00	23.571,00	0,00	23.571,00	0,00	23.571,00	0,00
Tot. C.M: 1040505	13.970,57	29.921,00	3.300,00	26.621,00	0,00	26.621,00	0,00
Codice Meccanografico: 1050102	ACQUISTO DI BENI DI CONSUMO E O DI MATERIE PRIME						
2012 1050102	300,00	300,00	112,49	187,51	0,00	187,51	0,00
2013 1050102	0,00	300,00	0,00	300,00	0,00	300,00	0,00
Tot. C.M: 1050102	300,00	600,00	112,49	487,51	0,00	487,51	0,00
Codice Meccanografico: 1050103	PRESTAZIONI DI SERVIZI						
2012 1050103	1.623,15	1.623,15	772,54	850,61	0,61	850,00	0,00
2013 1050103	0,00	1.448,50	0,00	1.448,50	0,00	1.448,50	0,00
Tot. C.M: 1050103	1.623,15	3.071,65	772,54	2.299,11	0,61	2.298,50	0,00
Codice Meccanografico: 1050202	ACQUISTO DI BENI DI CONSUMO E O DI MATERIE PRIME						
2011 1050202	725,80	725,80	590,09	135,71	135,71	0,00	0,00
2012 1050202	1.500,00	1.500,00	200,00	1.300,00	0,00	1.300,00	0,00
2013 1050202	0,00	4.016,00	0,00	4.016,00	0,00	4.016,00	0,00
Tot. C.M: 1050202	2.225,80	6.241,80	790,09	5.451,71	135,71	5.316,00	0,00
Codice Meccanografico: 1050203	PRESTAZIONI DI SERVIZI						
2013 1050203	0,00	6.369,43	0,00	6.369,43	0,00	6.369,43	0,00
Tot. C.M: 1050203	0,00	6.369,43	0,00	6.369,43	0,00	6.369,43	0,00
Codice Meccanografico: 1050205	TRASFERIMENTI						
2013 1050205	0,00	4.000,00	0,00	4.000,00	0,00	4.000,00	0,00
Tot. C.M: 1050205	0,00	4.000,00	0,00	4.000,00	0,00	4.000,00	0,00
Codice Meccanografico: 1050207	IMPOSTE E TASSE						
2013 1050207	0,00	1.600,00	0,00	1.600,00	0,00	1.600,00	0,00
Tot. C.M: 1050207	0,00	1.600,00	0,00	1.600,00	0,00	1.600,00	0,00

ALLEGATO B

RIACCERTAMENTO RESIDUI - SPESA - 2013
Riepilogo per Codice Meccanografico

Pag.: 10

Anno/Cod.Mecc.	Residui 01.01.2013	Impegni def.	Mandati	Importo Residuo	Residui eliminati	Residui da rip.	Economie
Codice Meccanografico: 1060202 ACQUISTO DI BENI DI CONSUMO E O DI MATERIE PRIME							
2013 1060202	0,00	500,00	0,00	500,00	0,00	500,00	0,00
Tot. C.M: 1060202	0,00	500,00	0,00	500,00	0,00	500,00	0,00
Codice Meccanografico: 1060203 PRESTAZIONI DI SERVIZI							
2012 1060203	1.374,29	1.000,00	0,00	1.000,00	0,00	1.000,00	0,00
2013 1060203	0,00	1.379,81	0,00	1.379,81	0,00	1.379,81	0,00
Tot. C.M: 1060203	1.374,29	2.379,81	0,00	2.379,81	0,00	2.379,81	0,00
Codice Meccanografico: 1060305 TRASFERIMENTI							
2012 1060305	500,00	500,00	0,00	500,00	0,00	500,00	0,00
2013 1060305	0,00	1.000,00	0,00	1.000,00	0,00	1.000,00	0,00
Tot. C.M: 1060305	500,00	1.500,00	0,00	1.500,00	0,00	1.500,00	0,00
Codice Meccanografico: 1080102 ACQUISTO DI BENI DI CONSUMO E O DI MATERIE PRIME							
2012 1080102	5.280,08	4.699,76	1.402,98	3.296,78	0,01	3.296,77	0,00
2013 1080102	0,00	3.997,84	0,00	3.997,84	0,00	3.997,84	0,00
Tot. C.M: 1080102	5.280,08	8.697,60	1.402,98	7.294,62	0,01	7.294,61	0,00
Codice Meccanografico: 1080103 PRESTAZIONI DI SERVIZI							
2012 1080103	11.512,47	2.169,73	0,00	2.169,73	0,00	2.169,73	0,00
2013 1080103	0,00	26.900,56	0,00	26.900,56	0,00	26.900,56	0,00
Tot. C.M: 1080103	11.512,47	29.070,29	0,00	29.070,29	0,00	29.070,29	0,00
Codice Meccanografico: 1080203 PRESTAZIONI DI SERVIZI							
2010 1080203	3.766,78	3.766,78	0,00	3.766,78	3.766,78	0,00	0,00
2012 1080203	78.524,33	66.050,92	64.182,77	1.868,15	0,01	1.868,14	0,00
2013 1080203	0,00	205.000,00	117.645,05	87.354,95	0,00	87.354,95	0,00
Tot. C.M: 1080203	82.291,11	274.817,70	181.827,82	92.989,88	3.766,79	89.223,09	0,00

ALLEGATO B

RIACCERTAMENTO RESIDUI - SPESA - 2013
Riepilogo per Codice Meccanografico

Pag.: 11

Anno/Cod.Mecc.	Residui 01.01.2013	Impegni def.	Mandati	Importo Residuo	Residui eliminati	Residui da rip.	Economie
Codice Meccanografico:	1090103	PRESTAZIONI DI SERVIZI					
2013 1090103	0,00	4.500,00	0,00	4.500,00	0,00	4.500,00	0,00
Tot. C.M: 1090103	0,00	4.500,00	0,00	4.500,00	0,00	4.500,00	0,00
Codice Meccanografico:	1090105	TRASFERIMENTI					
2012 1090105	4.505,39	1.000,00	581,90	418,10	0,00	418,10	0,00
2013 1090105	0,00	4.510,39	0,00	4.510,39	0,00	4.510,39	0,00
Tot. C.M: 1090105	4.505,39	5.510,39	581,90	4.928,49	0,00	4.928,49	0,00
Codice Meccanografico:	1090205	TRASFERIMENTI					
2013 1090205	0,00	485,63	0,00	485,63	0,00	485,63	0,00
Tot. C.M: 1090205	0,00	485,63	0,00	485,63	0,00	485,63	0,00
Codice Meccanografico:	1090403	PRESTAZIONI DI SERVIZI					
2011 1090403	296,45	296,45	233,23	63,22	63,22	0,00	0,00
2012 1090403	362,27	362,27	330,00	32,27	32,27	0,00	0,00
2013 1090403	0,00	260,49	0,00	260,49	0,00	260,49	0,00
Tot. C.M: 1090403	658,72	919,21	563,23	355,98	95,49	260,49	0,00
Codice Meccanografico:	1090405	TRASFERIMENTI					
2013 1090405	0,00	1.500,00	1.469,40	30,60	0,00	0,00	30,60
Tot. C.M: 1090405	0,00	1.500,00	1.469,40	30,60	0,00	0,00	30,60
Codice Meccanografico:	1090503	PRESTAZIONI DI SERVIZI					
2010 1090503	25.769,36	25.769,36	0,00	25.769,36	0,00	25.769,36	0,00
2011 1090503	18.124,28	16.124,28	0,00	16.124,28	0,00	16.124,28	0,00
2012 1090503	78.796,94	77.191,94	68.042,77	9.149,17	0,00	9.149,17	0,00
2013 1090503	0,00	488.790,00	433.274,28	55.515,72	0,00	55.515,72	0,00
Tot. C.M: 1090503	122.690,58	607.875,58	501.317,05	106.558,53	0,00	106.558,53	0,00

ALLEGATO B

RIACCERTAMENTO RESIDUI - SPESA - 2013
Riepilogo per Codice Meccanografico

Pag.: 12

Anno/Cod.Mecc.	Residui 01.01.2013	Impegni def.	Mandati	Importo Residuo	Residui eliminati	Residui da rip.	Economie
Codice Meccanografico: 1090505 TRASFERIMENTI							
2010 1090505	5.638,84	5.638,84	0,00	5.638,84	0,00	5.638,84	0,00
2011 1090505	5.000,00	5.000,00	0,00	5.000,00	0,00	5.000,00	0,00
2013 1090505	0,00	38.989,74	0,00	38.989,74	0,00	38.989,74	0,00
Tot. C.M: 1090505	10.638,84	49.628,58	0,00	49.628,58	0,00	49.628,58	0,00
Codice Meccanografico: 1090602 ACQUISTO DI BENI DI CONSUMO E O DI MATERIE PRIME							
2013 1090602	0,00	255,00	0,00	255,00	0,00	255,00	0,00
Tot. C.M: 1090602	0,00	255,00	0,00	255,00	0,00	255,00	0,00
Codice Meccanografico: 1090603 PRESTAZIONI DI SERVIZI							
2012 1090603	5.463,98	291,98	0,00	291,98	0,00	291,98	0,00
2013 1090603	0,00	27.291,50	4.500,00	22.791,50	0,00	22.791,50	0,00
Tot. C.M: 1090603	5.463,98	27.583,48	4.500,00	23.083,48	0,00	23.083,48	0,00
Codice Meccanografico: 1100203 PRESTAZIONI DI SERVIZI							
2013 1100203	0,00	35.416,69	0,00	35.416,69	0,00	35.416,69	0,00
Tot. C.M: 1100203	0,00	35.416,69	0,00	35.416,69	0,00	35.416,69	0,00
Codice Meccanografico: 1100205 TRASFERIMENTI							
2012 1100205	500,00	500,00	0,00	500,00	0,00	500,00	0,00
2013 1100205	0,00	500,00	0,00	500,00	0,00	500,00	0,00
Tot. C.M: 1100205	500,00	1.000,00	0,00	1.000,00	0,00	1.000,00	0,00
Codice Meccanografico: 1100303 PRESTAZIONI DI SERVIZI							
2013 1100303	0,00	18.310,00	0,00	18.310,00	0,00	18.310,00	0,00
Tot. C.M: 1100303	0,00	18.310,00	0,00	18.310,00	0,00	18.310,00	0,00
Codice Meccanografico: 1100401 PERSONALE							
2012 1100401	3.001,40	3.001,40	2.476,00	525,40	0,00	525,40	0,00

ALLEGATO B

RIACCERTAMENTO RESIDUI - SPESA - 2013
Riepilogo per Codice Meccanografico

Pag.: 13

Anno/Cod.Mecc.	Residui 01.01.2013	Impegni def.	Mandati	Importo Residuo	Residui eliminati	Residui da rip.	Economie
2013 1100401	0,00	7.376,87	0,00	7.376,87	0,00	7.376,87	0,00
Tot. C.M: 1100401	3.001,40	10.378,27	2.476,00	7.902,27	0,00	7.902,27	0,00
Codice Meccanografico: 1100402	ACQUISTO DI BENI DI CONSUMO E O DI MATERIE PRIME						
2012 1100402	2.031,66	2.031,66	1.038,10	993,56	0,00	993,56	0,00
2013 1100402	0,00	2.133,40	0,00	2.133,40	0,00	2.133,40	0,00
Tot. C.M: 1100402	2.031,66	4.165,06	1.038,10	3.126,96	0,00	3.126,96	0,00
Codice Meccanografico: 1100403	PRESTAZIONI DI SERVIZI						
2012 1100403	12.974,11	1.382,61	807,94	574,67	34,67	540,00	0,00
2013 1100403	0,00	17.112,97	1.805,00	15.307,97	0,00	15.307,97	0,00
Tot. C.M: 1100403	12.974,11	18.495,58	2.612,94	15.882,64	34,67	15.847,97	0,00
Codice Meccanografico: 1100404	UTILIZZO DI BENI DI TERZI						
2013 1100404	0,00	1.000,00	0,00	1.000,00	0,00	1.000,00	0,00
Tot. C.M: 1100404	0,00	1.000,00	0,00	1.000,00	0,00	1.000,00	0,00
Codice Meccanografico: 1100405	TRASFERIMENTI						
2010 1100405	1.707,42	1.707,42	0,00	1.707,42	0,00	1.707,42	0,00
2011 1100405	18.515,07	1.400,00	0,00	1.400,00	0,00	1.400,00	0,00
2013 1100405	0,00	15.225,43	0,00	15.225,43	0,00	15.225,43	0,00
Tot. C.M: 1100405	20.222,49	18.332,85	0,00	18.332,85	0,00	18.332,85	0,00
Codice Meccanografico: 1100407	IMPOSTE E TASSE						
2012 1100407	198,42	198,42	170,00	28,42	0,00	28,42	0,00
2013 1100407	0,00	504,64	0,00	504,64	0,00	504,64	0,00
Tot. C.M: 1100407	198,42	703,06	170,00	533,06	0,00	533,06	0,00
Codice Meccanografico: 1110204	UTILIZZO DI BENI DI TERZI						
2013 1110204	0,00	4.070,00	1.607,20	2.462,80	0,00	2.462,80	0,00

ALLEGATO B

RIACCERTAMENTO RESIDUI - SPESA - 2013
Riepilogo per Codice Meccanografico

Pag.: 14

Anno/Cod.Mecc.	Residui 01.01.2013	Impegni def.	Mandati	Importo Residuo	Residui eliminati	Residui da rip.	Economie
Tot. C.M: 1110204	0,00	4.070,00	1.607,20	2.462,80	0,00	2.462,80	0,00
Codice Meccanografico: 1110605	TRASFERIMENTI						
2011 1110605	500,00	500,00	0,00	500,00	0,00	500,00	0,00
Tot. C.M: 1110605	500,00	500,00	0,00	500,00	0,00	500,00	0,00
Codice Meccanografico: 2010101	ACQUISIZIONE DI BENI IMMOBILI						
2011 2010101	14.095,00	14.095,00	0,00	14.095,00	0,00	14.095,00	0,00
Tot. C.M: 2010101	14.095,00	14.095,00	0,00	14.095,00	0,00	14.095,00	0,00
Codice Meccanografico: 2010305	ACQUISIZIONE DI BENI MOBILI, MACCHINE ED ATTREZZA-TURE TECNICO-SCIENTIFICHE						
2011 2010305	1.450,00	1.450,00	400,51	1.049,49	0,00	1.049,49	0,00
2012 2010305	790,00	790,00	389,00	401,00	0,00	401,00	0,00
2013 2010305	0,00	500,00	0,00	500,00	0,00	500,00	0,00
Tot. C.M: 2010305	2.240,00	2.740,00	789,51	1.950,49	0,00	1.950,49	0,00
Codice Meccanografico: 2010501	ACQUISIZIONE DI BENI IMMOBILI						
2010 2010501	223.811,41	115.371,80	24.892,51	90.479,29	979,74	89.499,55	0,00
2011 2010501	1.818.487,84	1.818.487,84	73.357,79	1.745.130,05	150,17	1.744.979,88	0,00
2012 2010501	1.505.873,35	1.488.255,96	21.632,13	1.466.623,83	0,00	1.466.623,83	0,00
2013 2010501	0,00	33.122,44	11.229,75	21.892,69	0,00	21.891,97	0,72
Tot. C.M: 2010501	3.548.172,60	3.455.238,04	131.112,18	3.324.125,86	1.129,91	3.322.995,23	0,72
Codice Meccanografico: 2040101	ACQUISIZIONE DI BENI IMMOBILI						
2009 2040101	3.190,00	3.190,00	0,00	3.190,00	0,00	3.190,00	0,00
2011 2040101	40.000,00	40.000,00	0,00	40.000,00	0,00	40.000,00	0,00
Tot. C.M: 2040101	43.190,00	43.190,00	0,00	43.190,00	0,00	43.190,00	0,00
Codice Meccanografico: 2040201	ACQUISIZIONE DI BENI IMMOBILI						
2011 2040201	827,61	827,61	0,00	827,61	0,00	827,61	0,00

ALLEGATO B

RIACCERTAMENTO RESIDUI - SPESA - 2013
Riepilogo per Codice Meccanografico

Pag.: 15

Anno/Cod.Mecc.	Residui 01.01.2013	Impegni def.	Mandati	Importo Residuo	Residui eliminati	Residui da rip.	Economie
Tot. C.M: 2040201	827,61	827,61	0,00	827,61	0,00	827,61	0,00
Codice Meccanografico: 2040301	ACQUISIZIONE DI BENI IMMOBILI						
2009 2040301	10.466,03	10.466,03	0,00	10.466,03	9.114,03	1.352,00	0,00
Tot. C.M: 2040301	10.466,03	10.466,03	0,00	10.466,03	9.114,03	1.352,00	0,00
Codice Meccanografico: 2050201	ACQUISIZIONE DI BENI IMMOBILI						
2011 2050201	40.000,00	40.000,00	0,00	40.000,00	0,00	40.000,00	0,00
Tot. C.M: 2050201	40.000,00	40.000,00	0,00	40.000,00	0,00	40.000,00	0,00
Codice Meccanografico: 2060201	ACQUISIZIONE DI BENI IMMOBILI						
2011 2060201	15.958,42	15.958,42	0,00	15.958,42	0,00	15.958,42	0,00
Tot. C.M: 2060201	15.958,42	15.958,42	0,00	15.958,42	0,00	15.958,42	0,00
Codice Meccanografico: 2080101	ACQUISIZIONE DI BENI IMMOBILI						
2012 2080101	15.000,00	15.000,00	0,00	15.000,00	0,00	15.000,00	0,00
2013 2080101	0,00	99.990,00	0,00	99.990,00	0,00	99.990,00	0,00
Tot. C.M: 2080101	15.000,00	114.990,00	0,00	114.990,00	0,00	114.990,00	0,00
Codice Meccanografico: 2080105	ACQUISIZIONE DI BENI MOBILI, MACCHINE ED ATTREZZATURE TECNICO-SCIENTIFICHE						
2011 2080105	230.450,16	230.450,16	124.806,00	105.644,16	0,00	105.644,16	0,00
Tot. C.M: 2080105	230.450,16	230.450,16	124.806,00	105.644,16	0,00	105.644,16	0,00
Codice Meccanografico: 2090101	ACQUISIZIONE DI BENI IMMOBILI						
2008 2090101	31.772,54	31.772,54	28.957,04	2.815,50	2.815,50	0,00	0,00
2010 2090101	1.973,80	1.973,80	0,00	1.973,80	1.973,80	0,00	0,00
2011 2090101	130.000,00	130.000,00	0,00	130.000,00	0,00	130.000,00	0,00
2013 2090101	0,00	600.000,00	0,00	600.000,00	0,00	600.000,00	0,00
Tot. C.M: 2090101	163.746,34	763.746,34	28.957,04	734.789,30	4.789,30	730.000,00	0,00
Codice Meccanografico: 2090107	TRASFERIMENTI DI CAPITALE						

ALLEGATO B

RIACCERTAMENTO RESIDUI - SPESA - 2013
Riepilogo per Codice Meccanografico

Pag.: 16

Anno/Cod.Mecc.	Residui 01.01.2013	Impegni def.	Mandati	Importo Residuo	Residui eliminati	Residui da rip.	Economie
2013 2090107	0,00	3.500,00	0,00	3.500,00	0,00	3.500,00	0,00
Tot. C.M: 2090107	0,00	3.500,00	0,00	3.500,00	0,00	3.500,00	0,00
Codice Meccanografico: 2090305	ACQUISIZIONE DI BENI MOBILI, MACCHINE ED ATTREZZA-TURE TECNICO-SCIENTIFICHE						
2012 2090305	55.765,71	55.765,71	0,00	55.765,71	0,00	55.765,71	0,00
Tot. C.M: 2090305	55.765,71	55.765,71	0,00	55.765,71	0,00	55.765,71	0,00
Codice Meccanografico: 2090306	INCARICHI PROFESSIONALI ESTERNI						
2012 2090306	10.000,00	10.000,00	0,00	10.000,00	0,00	10.000,00	0,00
Tot. C.M: 2090306	10.000,00	10.000,00	0,00	10.000,00	0,00	10.000,00	0,00
Codice Meccanografico: 2090501	ACQUISIZIONE DI BENI IMMOBILI						
2008 2090501	3.515,12	3.515,12	0,00	3.515,12	0,00	3.515,12	0,00
2011 2090501	343.434,00	343.434,00	0,00	343.434,00	0,00	343.434,00	0,00
2012 2090501	164.632,17	164.632,17	0,00	164.632,17	0,00	164.632,17	0,00
Tot. C.M: 2090501	511.581,29	511.581,29	0,00	511.581,29	0,00	511.581,29	0,00
Codice Meccanografico: 2090505	ACQUISIZIONE DI BENI MOBILI, MACCHINE ED ATTREZZA-TURE TECNICO-SCIENTIFICHE						
2013 2090505	0,00	9.750,00	0,00	9.750,00	0,00	9.750,00	0,00
Tot. C.M: 2090505	0,00	9.750,00	0,00	9.750,00	0,00	9.750,00	0,00
Codice Meccanografico: 2100201	ACQUISIZIONE DI BENI IMMOBILI						
2011 2100201	337.008,68	337.008,68	187.303,60	149.705,08	0,00	149.705,08	0,00
Tot. C.M: 2100201	337.008,68	337.008,68	187.303,60	149.705,08	0,00	149.705,08	0,00
Codice Meccanografico: 2100205	ACQUISIZIONE DI BENI MOBILI, MACCHINE ED ATTREZZA-TURE TECNICO-SCIENTIFICHE						
2013 2100205	0,00	40.000,00	0,00	40.000,00	0,00	40.000,00	0,00
Tot. C.M: 2100205	0,00	40.000,00	0,00	40.000,00	0,00	40.000,00	0,00
Codice Meccanografico: 2100501	ACQUISIZIONE DI BENI IMMOBILI						
2011 2100501	50.000,00	50.000,00	0,00	50.000,00	0,00	50.000,00	0,00

ALLEGATO B

RIACCERTAMENTO RESIDUI - SPESA - 2013
Riepilogo per Codice Meccanografico

Pag.: 17

Anno/Cod.Mecc.	Residui 01.01.2013	Impegni def.	Mandati	Importo Residuo	Residui eliminati	Residui da rip.	Economie
Tot. C.M: 2100501	50.000,00	50.000,00	0,00	50.000,00	0,00	50.000,00	0,00
Codice Meccanografico: 2120101	ACQUISIZIONE DI BENI IMMOBILI						
2003 2120101	190.086,76	190.086,76	0,00	190.086,76	190.086,76	0,00	0,00
Tot. C.M: 2120101	190.086,76	190.086,76	0,00	190.086,76	190.086,76	0,00	0,00
Codice Meccanografico: 4000002	RITENUTE ERARIALI						
2013 4000002	0,00	1.914,20	0,00	1.914,20	0,00	1.914,20	0,00
Tot. C.M: 4000002	0,00	1.914,20	0,00	1.914,20	0,00	1.914,20	0,00
Codice Meccanografico: 4000004	RESTITUZIONE DI DEPOSITI CAUZIONALI						
2001 4000004	981,27	981,27	0,00	981,27	0,00	981,27	0,00
2003 4000004	1.432,00	1.432,00	0,00	1.432,00	0,00	1.432,00	0,00
2006 4000004	500,50	500,50	0,00	500,50	0,00	500,50	0,00
2008 4000004	1.000,00	1.000,00	0,00	1.000,00	0,00	1.000,00	0,00
2012 4000004	7.477,65	7.477,65	0,00	7.477,65	0,00	7.477,65	0,00
Tot. C.M: 4000004	11.391,42	11.391,42	0,00	11.391,42	0,00	11.391,42	0,00
Codice Meccanografico: 4000005	SPESE PER SERVIZI PER CONTO TERZI						
2010 4000005	486,49	486,49	0,00	486,49	0,00	486,49	0,00
2012 4000005	16.382,33	9.187,63	0,00	9.187,63	0,00	9.187,63	0,00
2013 4000005	0,00	29.995,98	17.838,24	12.157,74	0,00	12.157,74	0,00
Tot. C.M: 4000005	16.868,82	39.670,10	17.838,24	21.831,86	0,00	21.831,86	0,00
TOTALE SPESA	6.234.188,43	8.230.788,18	1.382.811,54	6.847.976,64	236.419,04	6.611.515,46	42,14



13/03/2014

COMUNE DI ACQUARICA DEL CAPO
(Esercizio 2013)

Pagina 1 di 1

Analisi anzianità - Residui Finali

Residui	Esercizi Preced.	2009	2010	2011	2012	2013	Totale
Passivi Titolo I	15.058,96	6.450,98	49.045,88	68.763,30	378.195,99	837.557,88	1.355.072,99
Passivi Titolo II	3.515,12	4.542,00	89.499,55	2.635.693,64	1.712.422,71	775.631,97	5.221.304,99
Passivi Titolo III	0,00	0,00	0,00	0,00	0,00	0,00	0,00
Passivi Titolo IV	3.913,77	0,00	486,49	0,00	16.665,28	14.071,94	35.137,48
Totale Passivi	22.487,85	10.992,98	139.031,92	2.704.456,94	2.107.283,98	1.627.261,79	6.611.515,46

Il Responsabile del Servizio
(MARZO Rag. Vincenzo)

VISTO DI REGOLARITA' CONTABILE ATTESTANTE LA COPERTURA FINANZIARIA.
La presente determinazione diviene esecutiva in data odierna.
Art.151, c.4 - D.Lgs. 18/08/2000, N° 267.

Acquarica del Capo, li _____

Il Responsabile del Servizio Finanziario
(Rag. Vincenzo Marzo)

RELATA DI PUBBLICAZIONE

Si certifica che copia della presente determinazione viene affissa All 'Albo Pretorio del Comune il
_____ per quindici giorni consecutivi.

Acquarica del Capo, li _____

Il Responsabile del Servizio
(MARZO Rag. Vincenzo)
